

# **Rapporto Autovalutazione**

**Periodo di Riferimento - 2014/15**

**RAV Scuola - RMIC8DX005**

**IC LADISPOLI I**

# 1 Contesto e risorse

## 1.1 Popolazione scolastica

### 1.1.a Status socio economico e culturale delle famiglie degli studenti

#### 1.1.a.1 Livello medio dell'indice ESCS

1.1.a.1 Livello medio dell'indice ESCS - Anno Scolastico 2013-2014	
Istituto/Classe	Background familiare mediano
RMIC8DX005	Basso
RMEE8DX017	
V A	
V B	Medio Alto
V C	Medio - Basso
V D	Basso
V E	Basso
V F	
RMEE8DX028	
V A	Basso
V B	Medio - Basso
RMEE8DX039	
V A	Basso
RMEE8DX04A	
V A	Basso

## 1.1.b Studenti con famiglie economicamente svantaggiate

### 1.1.b.1 Percentuale di studenti con entrambi i genitori disoccupati

1.1.b.1 Percentuale di studenti con entrambi i genitori disoccupati Anno scolastico 2013-2014				
II Classe - Primaria				
Istituto/Indirizzo	Studenti svantaggiati (%)	LAZIO (%)	Centro (%)	ITALIA (%)
RMIC8DX005	1.1	0.8	0.6	0.9

1.1.b.1 Percentuale di studenti con entrambi i genitori disoccupati Anno scolastico 2013-2014				
V Classe - Primaria				
Istituto/Indirizzo	Studenti svantaggiati (%)	LAZIO (%)	Centro (%)	ITALIA (%)
RMIC8DX005	0.5	0.6	0.4	0.6

## Sezione di valutazione

Domande Guida
Qual e' il contesto socio-economico di provenienza degli studenti?
Qual e' l'incidenza degli studenti con cittadinanza non italiana?
Ci sono gruppi di studenti che presentano caratteristiche particolari dal punto di vista della provenienza socio economica e culturale (es. studenti nomadi, studenti provenienti da zone particolarmente svantaggiate, ecc.)?

Opportunità (Digitare al max 1500 caratteri)	Vincoli (Digitare al max 1500 caratteri)
<p>Si tratta di una realtà socio-culturale caratterizzata dalla presenza di culture ed etnie molto diverse tra loro, in cui la scuola deve operare, tenendo conto della sua multiculturalità.</p> <p>A seguito della forte presenza di alunni stranieri la scuola partecipa ad un progetto di rete FFI, finanziato con fondi Art. 9 del CCNL; con i predetti fondi sono organizzati interventi di alfabetizzazione e recupero cui partecipano anche alunni italiani.</p>	<p>Questo aspetto particolare impone, oltre che la conoscenza delle varie culture di origine, anche particolari competenze professionali indispensabili, anzitutto, per motivare all'apprendimento alunni tanto diversi per lingua di origine, per religione, per usanze e consuetudini.</p>

## 1.2 Territorio e capitale sociale

### 1.2.a Disoccupazione

#### 1.2.a.1 Tasso di disoccupazione

1.2.a.1 Tasso di disoccupazione Anno 2014 - Fonte ISTAT			
	Territorio		Tasso di disoccupazione %
ITALIA			12.6
	Nord ovest		9.2
		Liguria	10.8
		Lombardia	8.1
		Piemonte	11.2
		Valle D'Aosta	8.9
	Nord est		7.6
		Emilia-Romagna	8.3
		Friuli-Venezia Giulia	8
		Trentino Alto Adige	5.6
		Veneto	7.4
	Centro		11.3
		Lazio	12.5
		Marche	10
		Toscana	10.1
		Umbria	11.3
	Sud e Isole		20.6
		Abruzzo	12.5
		Basilicata	14.7
		Campania	21.7
		Calabria	23.4
		Molise	15.1
		Puglia	21.4
		Sardegna	18.6
		Sicilia	22.1

## 1.2.b Immigrazione

### 1.2.b.1 Tasso di immigrazione

1.2.b.1 Tasso di immigrazione Anno 2014 - Fonte ISTAT			
Territorio		Tasso di disoccupazione %	
ITALIA			8.1
	Nord ovest		10.5
		Liguria	8.6
		Lombardia	11.3
		Piemonte	9.5
		Valle D'Aosta	7.2
	Nord est		10.7
		Emilia-Romagna	12
		Friuli-Venezia Giulia	8.7
		Trentino Alto Adige	9.1
		Veneto	10.4
	Centro		10.3
		Lazio	10.5
		Marche	9.4
		Toscana	10.3
		Umbria	11.1
	Sud e Isole		3.4
		Abruzzo	6.3
		Basilicata	2.9
		Campania	3.4
		Calabria	4.3
		Molise	3.2
		Puglia	2.7
		Sardegna	2.5
		Sicilia	3.1

## Sezione di valutazione

Domande Guida
Per quali peculiarità si caratterizza il territorio in cui è collocata la scuola?
Quali risorse e competenze utili per la scuola sono presenti nel territorio?
Qual è il contributo dell'Ente Locale di riferimento (Comune o Provincia) per la scuola e più in generale per le scuole del territorio?

Opportunità (Digitare al max 1500 caratteri)	Vincoli (Digitare al max 1500 caratteri)
<p>L'istituzione scolastica è collocata in una zona considerata area metropolitana di Roma ed è a fortissimo flusso immigratorio. Il territorio in questi ultimi anni sta registrando un incremento demografico a causa dell'immigrazione interna ed esterna.</p> <p>Sul territorio sono presenti diversi siti archeologici di origine etrusca e romana oltre all'oasi faunistica di Palo riconosciuta "monumento naturale regionale" e la riserva naturale di Torre Flavia.</p>	<p>La scarsa collaborazione tra scuola ed enti/associazioni locali non permette di "sfruttare" queste risorse come arricchimento dell'attività didattica se non con iniziative personali da parte dell'insegnante.</p>



### 1.3.b Edilizia e rispetto delle norme sulla sicurezza

#### 1.3.b.1 Certificazioni

<b>Certificazioni</b>				
		Riferimento Provinciale %	Riferimento Regionale %	Riferimento Nazionale %
Validi	Nessuna certificazione rilasciata	53,4	48,9	23,4
	Certificazioni rilasciate parzialmente	33,3	39,2	55,3
	Tutte le certificazioni rilasciate	13,3	11,9	21,4
Situazione della scuola: RMIC8DX005	Certificazioni rilasciate parzialmente			

## 1.3.b.2 Sicurezza edifici e superamento barriere architettoniche

Sicurezza edifici e superamento barriere architettoniche				
		Riferimento Provinciale %	Riferimento Regionale %	Riferimento Nazionale %
Validi	Nessun adeguamento	0,0	0,0	0,1
	Parziale adeguamento	73,8	77,9	77,5
	Totale adeguamento	26,2	22,1	22,4
Situazione della scuola: RMIC8DX005		Totale adeguamento		

## Sezione di valutazione

Domande Guida
Qual e' la qualita' delle strutture della scuola (es. struttura degli edifici, raggiungibilita' delle sedi, ecc.)?
Qual e' la qualita' degli strumenti in uso nella scuola (es. LIM, pc, ecc.)?
Quali le risorse economiche disponibili?

Opportunità (Digitare al max 1500 caratteri)	Vincoli (Digitare al max 1500 caratteri)
<p>Le strutture degli edifici scolastici dei diversi plessi sono in buono stato.</p> <p>In due plessi è presente la palestra, un'aula computer con diverse postazioni di lavoro.</p>	<p>Si rilevano carenze di spazi per attività laboratoriali ed attività didattiche alternative e di recupero.</p> <p>Insufficienti gli spazi destinati alla mensa per le classi a tempo pieno.</p> <p>La connessione wi-fi non è presente in tutti i plessi.</p> <p>Le 4 LIM in dotazione dell'istituto sono installate in spazi difficilmente fruibili.</p> <p>Le aule computer hanno poche postazioni realmente funzionanti.</p>



## 1.4 Risorse professionali

### 1.4.a Caratteristiche degli insegnanti

#### 1.4.a.1 Tipologia di contratto degli insegnanti

Istituto:RMIC8DX005 - Tipologia di contratto degli insegnanti Anno scolastico 2014-2015					
	Insegnanti a tempo indeterminato		Insegnanti a tempo determinato		TOTALE
	N°	%	N°	%	
RMIC8DX005	95	88,8	12	11,2	100,0
- Benchmark*					
ROMA	40.655	81,3	9.379	18,7	100,0
LAZIO	59.186	82,1	12.894	17,9	100,0
ITALIA	652.021	84,1	123.333	15,9	100,0

## 1.4.a.2 Insegnanti a tempo indeterminato per fasce di età'

Istituto:RMIC8DX005 - Insegnanti a tempo indeterminato per fasce di età Anno scolastico 2014-2015									
	<35		35-44		45-54		55+		Totale
	N°	%	N°	%	N°	%	N°	%	TOTALE
RMIC8DX005	6	6,3	31	32,6	37	38,9	21	22,1	100,0
- Benchmark*									
ROMA	1.192	2,9	8.657	21,3	15.616	38,4	15.190	37,4	100,0
LAZIO	1.536	2,6	12.132	20,5	23.015	38,9	22.503	38,0	100,0
ITALIA	15.369	2,4	126.086	19,3	252.202	38,7	258.364	39,6	100,0

## 1.4.a.3 Titoli in possesso degli insegnanti a tempo indeterminato

<b>Istituto:RMIC8DX005 - Tipologia di contratto degli insegnanti Anno scolastico 2014-2015 infanzia</b>			
	Quota laureati	Quota diplomati	TOTALE
RMIC8DX005	5,9	94,1	100,0

<b>Istituto:RMIC8DX005 - Tipologia di contratto degli insegnanti Anno scolastico 2014-2015 primaria</b>			
	Quota laureati	Quota diplomati	TOTALE
RMIC8DX005	41,1	58,9	100,0

## 1.4.a.4 Insegnanti a tempo indeterminato per anni di servizio nella scuola (stabilita')

Istituto:RMIC8DX005 - Fasce Anni di Servizio degli insegnanti Anno scolastico 2014-2015								
	Corrente Anno		Da 2 a 5 anni		Da 6 a 10 anni		Oltre 10 anni	
	N°	%	N°	%	N°	%	N°	%
RMIC8DX005	6	7,5	10	12,5	18	22,5	46	57,5
- Benchmark*								
ROMA	4.675	12,8	11.532	31,5	7.878	21,5	12.489	34,1
LAZIO	7.640	14,4	16.117	30,4	11.154	21,1	18.021	34,0
ITALIA	80.068	21,1	99.999	26,3	99.999	26,3	99.999	26,3

## 1.4.b Caratteristiche del Dirigente scolastico

### 1.4.b.1 Tipo di incarico del Dirigente scolastico

Tipo incarico del Dirigente scolastico - Anno Scolastico 2014-2015										
	Incarico effettivo		Incarico nominale		Incarico di reggenza		Incarico di presidenza		Nessun incarico di dirigenza attivo al 26/03/2015	
ISTITUTO					X					
- Benchmark*										
	N°	%	N°	%	N°	%	N°	%	N°	%
ROMA	450	81,4	41	7,4	55	10,0	6	1,1	1	0,2
LAZIO	652	82,3	43	5,4	86	10,9	9	1,1	2	0,2
ITALIA	7.359	84,4	126	1,4	1.143	13,1	43	0,5	49	0,6

## 1.4.b.2 Anni di esperienza come Dirigente scolastico

Anni di esperienza come Dirigente scolastico				
		Riferimento Provinciale %	Riferimento Regionale %	Riferimento Nazionale %
Validi	Fino a 1 anno	15,4	12,7	10,9
	Da 2 a 3 anni	21,9	21,1	20
	Da 4 a 5 anni	0	0,4	1,5
	Più di 5 anni	62,7	65,8	67,7
Situazione della scuola: RMIC8DX005	Piu' di 5 anni			

## 1.4.b.3 Stabilita' del Dirigente scolastico

Stabilita' del Dirigente scolastico				
		Riferimento Provinciale %	Riferimento Regionale %	Riferimento Nazionale %
Validi	Fino a 1 anno	28,1	28,8	27,3
	Da 2 a 3 anni	37,7	36,1	34,6
	Da 4 a 5 anni	6,2	7,1	8,8
	Più di 5 anni	28,1	28	29,3
Situazione della scuola: RMIC8DX005		Fino a 1 anno		

## Sezione di valutazione

Domande Guida
Quali le caratteristiche socio anagrafiche del personale (es. eta', stabilita' nella scuola)?
Quali le competenze professionali e i titoli posseduti dal personale (es. certificazioni linguistiche, informatiche, ecc.)?

Opportunità (Digitare al max 1500 caratteri)	Vincoli (Digitare al max 1500 caratteri)
<p>Nell'istituto, l'88,8% degli insegnanti è a tempo indeterminato, solo l'11,2% lavora con contratto a tempo determinato. La maggioranza del personale docente è stabilizzato nella scuola già da diversi anni. Il 38,9% del personale docente rientra in una fascia d'età anagrafica media (45-54).</p> <p>E' presente una docente, psicologa e psicoterapeuta, che da anni fa supporto psicopedagogico alle famiglie degli alunni in difficoltà e consulenza agli insegnanti. Al momento è referente d'istituto per DSA e BES.</p>	<p>Solo un limitato numero di docenti ha buone competenze informatiche.</p> <p>Il numero dei docenti con certificazione linguistica per l'insegnamento della lingua inglese è insufficiente rispetto alle esigenze della scuola.</p>

## 2 Esiti

### 2.1 Risultati scolastici

#### 2.1.a Esiti degli scrutini

##### 2.1.a.1 Studenti ammessi alla classe successiva

2.1.a.1 Studenti ammessi alla classe successiva Anno scolastico 2013/14 - Primaria										
	classe 1	% classe 1	classe 2	% classe 2	classe 3	% classe 3	classe 4	% classe 4	classe 5	% classe 5
RMIC8DX005	162	99,4	212	99,5	218	100,0	198	100,0	231	100,0
- Benchmark*										
ROMA	40.351	97,4	40.093	97,9	38.606	97,9	38.726	98,2	38.281	97,9
LAZIO	53.741	97,7	53.718	98,1	51.603	98,2	51.801	98,4	51.544	98,1
Italia	546.233	97,8	552.562	98,2	542.662	98,4	550.434	98,5	547.326	98,3

2.1.a.1 Studenti ammessi alla classe successiva Anno scolastico 2013/14 - Media				
	classe 1	% classe 1	classe 2	% classe 2
RMIC8DX005	20	90,9	22	91,7
- Benchmark*				
ROMA	36.923	92,9	36.617	93,1
LAZIO	50.168	93,1	49.670	93,3
Italia	537.065	93,2	537.625	93,7





## 2.1.b Trasferimenti e abbandoni

## 2.1.b.1 Studenti che hanno abbandonato gli studi in corso d'anno

2.1.b.1 Studenti che hanno abbandonato gli studi in corso d'anno Anno scolastico 2013/14 - Primaria										
	classe 1	% classe 1	classe 2	% classe 2	classe 3	% classe 3	classe 4	% classe 4	classe 5	% classe 5
RMIC8DX005	-	0,0	-	0,0	-	0,0	-	0,0	-	0,0
- Benchmark*										
ROMA	-	0,1	-	0,1	-	0,1	-	0,0	-	0,1
LAZIO	-	0,2	-	0,1	-	0,1	-	0,0	-	0,0
Italia	-	0,2	-	0,1	-	0,1	-	0,1	-	0,1

2.1.b.1 Studenti che hanno abbandonato gli studi in corso d'anno Anno scolastico 2013/14 - Media							
	classe 1	% classe 1	classe 2	% classe 2	classe 3	% classe 3	
RMIC8DX005	-	0,0	-	0,0	-	-	-
- Benchmark*							
ROMA	-	0,1	-	0,2	-	-	0,5
LAZIO	-	0,1	-	0,3	-	-	0,5
Italia	-	0,2	-	0,4	-	-	0,5

## 2.1.b.2 Studenti trasferiti - in entrata - in corso d'anno

2.1.b.2 Studenti trasferiti - in entrata - in corso d'anno Anno scolastico 2013/14 - Primaria										
	classe 1	% classe 1	classe 2	% classe 2	classe 3	% classe 3	classe 4	% classe 4	classe 5	% classe 5
RMIC8DX005	1	0,6	-	0,0	1	0,5	3	1,5	1	0,4
- Benchmark*										
ROMA	669	1,6	612	1,5	488	1,3	483	1,2	314	0,8
LAZIO	915	1,7	841	1,6	690	1,3	680	1,3	453	0,9
Italia	10.959	2,0	9.269	1,7	8.203	1,5	7.974	1,4	5.778	1,0

2.1.b.2 Studenti trasferiti - in entrata - in corso d'anno Anno scolastico 2013/14 - Media							
	classe 1	% classe 1	classe 2	% classe 2	classe 3	% classe 3	
RMIC8DX005	1	4,8	-	0,0	-	-	-
- Benchmark*							
ROMA	530	1,4	459	1,2	275	0,7	0,7
LAZIO	717	1,3	584	1,1	372	0,7	0,7
Italia	7.825	1,4	6.848	1,2	4.955	0,9	0,9

## 2.1.b.3 Studenti trasferiti - in uscita - in corso d'anno

2.1.b.3 Studenti trasferiti - in uscita - in corso d'anno Anno scolastico 2013/14 - Primaria										
	classe 1	% classe 1	classe 2	% classe 2	classe 3	% classe 3	classe 4	% classe 4	classe 5	% classe 5
RMIC8DX005	3	1,9	6	2,9	2	0,9	4	2,1	3	1,3
- Benchmark*										
ROMA	1.135	2,8	921	2,3	726	1,9	726	1,9	503	1,3
LAZIO	1.514	2,8	1.277	2,4	1.014	2,0	1.000	1,9	710	1,4
Italia	17.324	3,2	13.828	2,5	12.038	2,2	11.465	2,1	8.574	1,6

2.1.b.3 Studenti trasferiti - in uscita - in corso d'anno Anno scolastico 2013/14 - Media							
	classe 1	% classe 1	classe 2	% classe 2	classe 3	% classe 3	
RMIC8DX005	1	4,8	1	4,3	-	-	
- Benchmark*							
ROMA	804	2,1	760	2,0	563	1,4	
LAZIO	1.078	2,0	966	1,8	711	1,3	
Italia	12.192	2,2	11.240	2,0	8.152	1,4	

## Sezione di valutazione

Domande Guida
Quanti studenti non sono ammessi alla classe successiva e perché? Ci sono concentrazioni di non ammessi in alcuni anni di corso o indirizzi di studio per le scuole superiori?
Quanti sono gli studenti sospesi in giudizio nelle scuole superiori? I debiti formativi si concentrano in determinate discipline, anni di corso, indirizzi o sezioni?
I criteri di valutazione adottati dalla scuola (studenti non ammessi alla classe successiva, studenti con debiti formativi) sono adeguati a garantire il successo formativo degli studenti?
Quali considerazioni si possono fare analizzando la distribuzione degli studenti per fascia di voto conseguito all'Esame di Stato (es. una parte consistente si colloca nelle fasce più basse, ci sono distribuzioni anomale per alcune fasce, cosa emerge dal confronto con il dato medio nazionale)?
Quanti e quali studenti abbandonano la scuola e perché?

Punti di Forza (Digitare al max 1500 caratteri)	Punti di Debolezza (Digitare al max 1500 caratteri)
Per ciò che riguarda la scuola primaria tutti gli alunni sono stati ammessi alla classe successiva. Nella scuola secondaria di primo grado risultano 3 alunni, di classe prima, non ammessi alla classe successiva.	Potenziamento del piano di recupero degli alunni in difficoltà.

Rubrica di Valutazione	
Criterio di qualità: La scuola garantisce il successo formativo degli studenti.	Situazione della scuola
La scuola non riesce a garantire il successo formativo per tutti gli studenti: la scuola perde molti studenti nel passaggio da un anno all'altro, oppure c'è una percentuale anomala di trasferimenti o abbandoni, oppure ci sono concentrazioni anomale di non ammessi all'anno successivo e/o di abbandoni in alcuni anni di corso, sezioni, plessi o indirizzi di scuola. La distribuzione degli studenti per fasce di voto evidenzia una concentrazione eccessiva nelle fasce più basse.	1 - Molto critica
	2 -
La scuola perde alcuni studenti nel passaggio da un anno all'altro, ci sono alcuni trasferimenti e abbandoni. La distribuzione degli studenti per fasce di voto evidenzia una concentrazione anomala in alcune fasce.	3 - Con qualche criticità
	4 -
La scuola non perde studenti nel passaggio da un anno all'altro, tranne singoli casi giustificati. La distribuzione degli studenti per fasce di voto evidenzia una situazione di equilibrio.	5 - Positiva

		6 -
La scuola non perde studenti nel passaggio da un anno all'altro e accoglie studenti provenienti da altre scuole. La distribuzione degli studenti per fasce di voto evidenzia una situazione di equilibrio. I criteri di selezione adottati dalla scuola sono adeguati a garantire il successo formativo degli studenti.		7 - Eccellente

**Motivazione del giudizio assegnato**

## 2.2 Risultati nelle prove standardizzate nazionali

### 2.2.a Risultati degli studenti nelle prove di italiano e matematica

#### 2.2.a.1234 Punteggio in italiano e matematica

\*Differenze nel punteggio rispetto a scuole con contesto socio-economico e culturale simile (ESCS)

Istituto: RMIC8DX005 - Risultati degli studenti nelle prove di italiano e matematica										
Livello Classe/Plesso/Classe	Prova di Italiano					Prova di Matematica				
	Punteggio medio	Lazio	Centro	ITALIA	Punt. ESCS (*)	Punteggio medio	Lazio	Centro	ITALIA	Punt. ESCS (*)
		62,3	63,0	61,0			54,0	54,7	54,6	
2-Scuola primaria - Classi seconde	69,9	↑	↑	↑	6,4	57,8	↑	↑	↑	-0,5
RMEE8DX017	70,3	n/a	n/a	n/a	n/a	56,9	n/a	n/a	n/a	n/a
RMEE8DX017 - II A	80,3	↑	↑	↑	17,3	66,7	↑	↑	↑	9,4
RMEE8DX017 - II B	75,4	↑	↑	↑	12,2	53,4	↔	↓	↓	-4,0
RMEE8DX017 - II C	63,1	↔	↔	↑	0,0	63,3	↑	↑	↑	6,0
RMEE8DX017 - II D	59,4	↓	↓	↓	-3,7	23,3	↓	↓	↓	-34,1
RMEE8DX017 - II E						61,8	↑	↑	↑	4,4
RMEE8DX017 - II F	70,4	↑	↑	↑	7,4	69,7	↑	↑	↑	12,3
RMEE8DX028	70,4	n/a	n/a	n/a	n/a	62,4	n/a	n/a	n/a	n/a
RMEE8DX028 - II A	70,4	↑	↑	↑	7,3	62,4	↑	↑	↑	5,1
RMEE8DX039	65,6	n/a	n/a	n/a	n/a	57,4	n/a	n/a	n/a	n/a
RMEE8DX039 - II A	65,6	↑	↑	↑	2,5	57,4	↑	↑	↑	0,0
RMEE8DX04A	72,2	n/a	n/a	n/a	n/a	59,5	n/a	n/a	n/a	n/a
RMEE8DX04A - II A	72,2	↑	↑	↑	9,3	59,5	↑	↑	↑	2,1
		62,2	62,6	61,0			62,4	63,7	62,9	
5-Scuola primaria - Classi quinte	58,8	↓	↓	↓	-1,9	60,6	↓	↓	↓	-3,1
RMEE8DX017	62,3	n/a	n/a	n/a	n/a	63,0	n/a	n/a	n/a	n/a
RMEE8DX017 - V A										
RMEE8DX017 - V B	65,1	↑	↑	↑	4,9	64,2	↑	↔	↑	0,9
RMEE8DX017 - V C	62,4	↔	↔	↑	2,2	63,3	↔	↔	↔	0,1
RMEE8DX017 - V D	66,2	↑	↑	↑	6,5	71,2	↑	↑	↑	8,1
RMEE8DX017 - V E	56,1	↓	↓	↓	-3,8	53,4	↓	↓	↓	-9,9
RMEE8DX017 - V F										
RMEE8DX028	52,9	n/a	n/a	n/a	n/a	49,6	n/a	n/a	n/a	n/a
RMEE8DX028 - V A	71,0	↑	↑	↑	10,9	42,4	↓	↓	↓	-21,1
RMEE8DX028 - V B	22,7	↓	↓	↓	-37,6	61,1	↔	↓	↓	-2,3
RMEE8DX039	54,1	n/a	n/a	n/a	n/a	61,3	n/a	n/a	n/a	n/a
RMEE8DX039 - V A	54,1	↓	↓	↓	-5,9	61,3	↔	↓	↓	-2,1
RMEE8DX04A	57,3	n/a	n/a	n/a	n/a	65,1	n/a	n/a	n/a	n/a
RMEE8DX04A - V A	57,3	↓	↓	↓	-2,6	65,1	↑	↑	↑	1,9



## 2.2.b Livelli di apprendimento degli studenti

## 2.2.b.1 Alunni collocati nei diversi livelli in italiano e in matematica

2.2.b.1 Alunni collocati nei diversi livelli in italiano e in matematica										
Classe/Istituto/Ra gruppiamento geografico	Italiano					Matematica				
	Numero studenti Livello 1	Numero studenti Livello 2	Numero studenti Livello 3	Numero studenti Livello 4	Numero studenti Livello 5	Numero studenti Livello 1	Numero studenti Livello 2	Numero studenti Livello 3	Numero studenti Livello 4	Numero studenti Livello 5
RMEE8DX017 - II A	0	0	2	5	15	1	1	5	6	10
RMEE8DX017 - II B	0	1	5	4	11	3	7	5	5	2
RMEE8DX017 - II C	3	3	1	4	4	2	3	2	2	6
RMEE8DX017 - II D	6	4	2	2	6	19	0	0	0	0
RMEE8DX017 - II E	-	-	-	-	-	2	3	5	4	9
RMEE8DX017 - II F	4	2	1	5	10	1	3	2	4	12
RMEE8DX028 - II A	2	1	1	6	7	3	2	3	2	7
RMEE8DX039 - II A	3	5	3	8	6	2	8	3	8	5
RMEE8DX04A - II A	2	2	3	6	9	3	5	3	5	6
	% studenti Livello 1	% studenti Livello 2	% studenti Livello 3	% studenti Livello 4	% studenti Livello 5	% studenti Livello 1	% studenti Livello 2	% studenti Livello 3	% studenti Livello 4	% studenti Livello 5
RMIC8DX005	12,2	11,0	11,0	24,4	41,5	19,0	16,9	14,8	19,0	30,2
Lazio	22,4	13,0	13,8	16,2	34,5	25,6	24,2	10,9	16,5	22,9
Centro	21,7	12,5	13,5	16,5	35,7	23,8	23,6	12,0	17,1	23,4
Italia	25,1	12,7	13,1	16,2	32,9	24,3	23,3	12,1	16,4	23,9

2.2.b.1 Alunni collocati nei diversi livelli in italiano e in matematica										
Classe/Istituto/Ra gruppiamento geografico	Italiano					Matematica				
	Numero studenti Livello 1	Numero studenti Livello 2	Numero studenti Livello 3	Numero studenti Livello 4	Numero studenti Livello 5	Numero studenti Livello 1	Numero studenti Livello 2	Numero studenti Livello 3	Numero studenti Livello 4	Numero studenti Livello 5
RMEE8DX017 - V A	-	-	-	-	-	-	-	-	-	-
RMEE8DX017 - V B	3	4	3	5	6	3	4	4	8	2
RMEE8DX017 - V C	4	4	1	7	5	3	4	8	2	4
RMEE8DX017 - V D	2	5	5	5	7	0	6	5	6	8
RMEE8DX017 - V E	8	5	4	6	2	8	10	3	2	2
RMEE8DX017 - V F	-	-	-	-	-	-	-	-	-	-
RMEE8DX028 - V A	1	3	1	6	9	19	0	0	0	0
RMEE8DX028 - V B	12	0	0	0	0	0	5	7	0	0
RMEE8DX039 - V A	7	1	6	7	0	2	7	5	6	1
RMEE8DX04A - V A	4	6	8	3	1	2	6	4	6	4
	% studenti Livello 1	% studenti Livello 2	% studenti Livello 3	% studenti Livello 4	% studenti Livello 5	% studenti Livello 1	% studenti Livello 2	% studenti Livello 3	% studenti Livello 4	% studenti Livello 5
RMIC8DX005	24,7	16,9	16,9	23,5	18,1	22,3	25,3	21,7	18,1	12,7
Lazio	16,9	22,0	17,8	22,5	20,7	17,5	23,4	22,7	20,3	16,1
Centro	17,0	21,0	16,6	23,2	22,1	16,3	22,2	22,0	20,1	19,4
Italia	20,7	20,2	17,3	20,8	21,0	19,3	21,8	20,4	19,1	19,4



## 2.2.c Variabilità dei risultati fra le classi

### 2.2.c.1 Varianza interna alle classi e fra le classi

2.2.c.1 - Variabilità dei punteggi TRA le classi e DENTRO le classi - Italiano e Matematica - Scuola primaria - Classi seconde				
Istituto/Raggruppamento o geografico	TRA_ita (%)	DENTRO_ita (%)	TRA_mat (%)	DENTRO_mat (%)
RMIC8DX005	12,6	87,4	42,7	57,3
- Benchmark*				
Centro	7,8	92,2	9,1	90,9
ITALIA	8,4	91,6	10,6	89,4


2.2.c.1 - Variabilità dei punteggi TRA le classi e DENTRO le classi - Italiano e Matematica - Scuola primaria - Classi quinte				
Istituto/Raggruppamento o geografico	TRA_ita (%)	DENTRO_ita (%)	TRA_mat (%)	DENTRO_mat (%)
RMIC8DX005	40,1	59,9	32,6	67,4
- Benchmark*				
Centro	6,8	93,2	18,5	81,5
ITALIA	8,7	91,3	12,4	87,6

## Sezione di valutazione

Domande Guida
Quali risultati raggiunge la scuola nelle prove standardizzate nazionali di italiano e matematica?
La scuola riesce ad assicurare esiti uniformi tra le varie classi? Il livello raggiunto dagli studenti nelle prove INVALSI e' ritenuto affidabile - conoscendo l'andamento abituale delle classi - oppure c'e' il sospetto di comportamenti opportunistici (cheating)?
Le disparita' a livello di risultati tra gli alunni meno dotati e quelli piu' dotati sono in aumento o in regressione nel corso della loro permanenza a scuola?
Queste disparita' sono concentrate in alcune sedi, indirizzi o sezioni?

Punti di Forza (Digitare al max 1500 caratteri)	Punti di Debolezza (Digitare al max 1500 caratteri)
Dall'analisi dei punteggi ottenuti nelle prove nazionali dell'anno scolastico 2013/14 di italiano e matematica risulta che le classi seconde si collocano oltre i valori di riferimento regionali, macroareali e nazionali.	Dall'analisi dei punteggi ottenuti nelle prove nazionali dell'anno scolastico 2013/14 di italiano e matematica risulta che le classi quinte si collocano lievemente al di sotto dei valori di riferimento regionali, macroareali e nazionali.

Rubrica di Valutazione	
Criterio di qualità: La scuola assicura l'acquisizione dei livelli essenziali di competenze (misurate con le prove standardizzate nazionali) per tutti gli studenti.	Situazione della scuola
Il punteggio di italiano e/o matematica della scuola alle prove INVALSI e' inferiore rispetto a quello di scuole con background socio-economico e culturale simile. I punteggi delle diverse classi in italiano e/o matematica sono molto distanti e la varianza tra classi in italiano e/o matematica e' decisamente superiore a quella media. La quota di studenti collocata nei livelli 1 e 2 in italiano e in matematica e' notevolmente superiore alla media nazionale.	1 - Molto critica
	2 -

<p>Il punteggio di italiano e matematica della scuola alle prove INVALSI e' in linea con quello di scuole con background socio-economico e culturale simile. La varianza tra classi in italiano e in matematica e' uguale o di poco superiore a quella media, i punteggi delle classi non si discostano molto dalla media della scuola, anche se ci sono casi di singole classi in italiano e matematica che si discostano in negativo. La quota di studenti collocata nei livelli 1 e 2 in italiano e in matematica e' in linea con la media nazionale.</p>		3 - Con qualche criticita'
		4 -
<p>Il punteggio di italiano e matematica della scuola alle prove INVALSI e' superiore a quello di scuole con background socio-economico e culturale simile. La varianza tra classi in italiano e matematica e' in linea o di poco inferiore a quella media, i punteggi delle classi non si discostano dalla media della scuola oppure in alcune classi si discostano in positivo. La quota di studenti collocata nei livelli 1 e 2 in italiano e in matematica e' inferiore alla media nazionale.</p>		5 - Positiva
		6 -
<p>Il punteggio di italiano e matematica della scuola alle prove INVALSI e' superiore a quello di scuole con background socio-economico e culturale simile ed e' superiore alla media nazionale. La varianza tra classi in italiano e matematica e' inferiore a quella media. I punteggi delle diverse classi in italiano e matematica non si discostano dalla media della scuola. La quota di studenti collocata nei livelli 1 e 2 in italiano e in matematica e' decisamente inferiore alla media nazionale.</p>		7 - Eccellente


<b>Motivazione del giudizio assegnato</b>
---

## 2.3 Competenze chiave e di cittadinanza

### Sezione di valutazione

Domande Guida
La scuola valuta le competenze di cittadinanza degli studenti (es. il rispetto delle regole, lo sviluppo del senso di legalità e di un'etica della responsabilità, la collaborazione e lo spirito di gruppo)?
La scuola adotta criteri di valutazione comuni per l'assegnazione del voto di comportamento?
La scuola valuta le competenze chiave degli studenti come l'autonomia di iniziativa e la capacità di orientarsi? In che modo la scuola valuta queste competenze (osservazione del comportamento, individuazione di indicatori, questionari, ecc.) ?
Qual è il livello delle competenze chiave e di cittadinanza raggiunto dagli studenti nel loro percorso scolastico? Ci sono differenze tra classi, sezioni, plessi, indirizzi o ordini di scuola?

Punti di Forza (Digitare al max 1500 caratteri)	Punti di Debolezza (Digitare al max 1500 caratteri)
La scuola valuta le competenze di cittadinanza degli studenti con il raggiungimento di obiettivi trasversali inseriti nei curricoli. Circa ogni due mesi, il collegio docenti lavora per dipartimenti dove si confronta su modalità e criteri di valutazione.	La scuola non adotta criteri di valutazione comuni.

Rubrica di Valutazione	
Criterio di qualità: La scuola assicura l'acquisizione delle competenze chiave e di cittadinanza degli studenti.	Situazione della scuola
Il livello delle competenze chiave e di cittadinanza raggiunto dagli studenti non è soddisfacente; nella maggior parte delle classi le competenze sociali e civiche sono scarsamente sviluppate (collaborazione tra pari, responsabilità e rispetto delle regole). La maggior parte degli studenti non raggiunge una adeguata autonomia nell'organizzazione dello studio e nell'autoregolazione dell'apprendimento. La scuola non adotta modalità comuni per la valutazione delle competenze chiave e di cittadinanza degli studenti.	1 - Molto critica
	2 -
Il livello delle competenze chiave e di cittadinanza raggiunto dagli studenti è accettabile; sono presenti alcune situazioni (classi, plessi, ecc.) nelle quali le competenze sociali e civiche sono scarsamente sviluppate (collaborazione tra pari, responsabilità e rispetto delle regole). In generale gli studenti raggiungono una sufficiente autonomia nell'organizzazione dello studio e nell'autoregolazione dell'apprendimento, ma alcuni studenti non raggiungono una adeguata autonomia. La scuola adotta criteri comuni per la valutazione del comportamento, ma non utilizza strumenti per valutare il raggiungimento delle competenze chiave e di cittadinanza degli studenti.	3 - Con qualche criticità
	4 -
Il livello delle competenze chiave e di cittadinanza raggiunto dagli studenti è buono; le competenze sociali e civiche sono adeguatamente sviluppate (collaborazione tra pari, responsabilità e rispetto delle regole). La maggior parte degli studenti raggiunge una adeguata autonomia nell'organizzazione dello studio e nell'autoregolazione dell'apprendimento. Non sono presenti concentrazioni anomale di comportamenti problematici in specifiche sezioni, plessi, indirizzi di scuola. La scuola adotta criteri comuni per la valutazione del comportamento e utilizza almeno uno strumento per valutare il raggiungimento delle competenze chiave e di cittadinanza degli studenti.	 5 - Positiva
	6 -

<p>Il livello delle competenze chiave e di cittadinanza raggiunto dagli studenti e' elevato; in tutte le classi le competenze sociali e civiche sono adeguatamente sviluppate (collaborazione tra pari, responsabilita' e rispetto delle regole) e in alcune classi raggiungono un livello ottimale. La maggior parte degli studenti raggiunge una adeguata autonomia nell'organizzazione dello studio e nell'autoregolazione dell'apprendimento e una parte di essi raggiunge livelli eccellenti. Non sono presenti concentrazioni anomale di comportamenti problematici in specifiche sezioni, plessi, indirizzi di scuola. La scuola adotta criteri comuni per la valutazione del comportamento e utilizza piu' strumenti per valutare il raggiungimento delle competenze chiave e di cittadinanza degli studenti.</p>		7 - Eccellente
---	--	----------------

**Motivazione del giudizio assegnato**

## 2.4 Risultati a distanza


### 2.4.c Successo negli studi secondari di II grado

#### Sezione di valutazione

Domande Guida
Per la scuola primaria - Quali sono gli esiti degli studenti usciti dalla scuola primaria al termine del primo anno di scuola secondaria di I grado? [Nel caso in cui la grande maggioranza degli studenti della primaria si iscriva nella secondaria del medesimo Istituto Comprensivo si puo' utilizzare l'indicatore 2.1.a sugli Esiti degli scrutini]
Per la scuola secondaria di I grado - Quali sono i risultati dei propri studenti nel percorso scolastico successivo? In che misura il consiglio orientativo e' seguito? In che misura il consiglio orientativo e' efficace?
Per la scuola secondaria di II grado - Qual e' la riuscita dei propri studenti nei successivi percorsi di studio? Quanti studenti iscritti all'universita' non hanno conseguito crediti? Coloro che hanno conseguito crediti universitari ne hanno conseguiti in misura adeguata (tenendo conto che andrebbero conseguiti in media 60 crediti per ciascun anno di corso)?
Per la scuola secondaria di II grado - Qual e' la riuscita dei propri studenti nel mondo del lavoro? (La scuola potrebbe considerare, se in possesso dei relativi dati, la quota di ex studenti occupati dopo 3 o 5 anni dal diploma, la coerenza tra il titolo di studio conseguito e il settore lavorativo, o ancora esaminare quanti studenti hanno trovato un impiego nella regione di appartenenza e quanti al di fuori di essa).

Punti di Forza (Digitare al max 1500 caratteri)	Punti di Debolezza (Digitare al max 1500 caratteri)
Dagli esiti degli scrutini dell'anno scolastico in corso emerge che tre alunni delle due classi prime della scuola secondaria di primo grado non sono stati ammessi alla classe successiva.	Attualmente la scuola non monitora i risultati del successivo percorso di studio.

Rubrica di Valutazione	
Criterio di qualità: La scuola favorisce il successo degli studenti nei successivi percorsi di studio e di lavoro.	Situazione della scuola
Per le scuole del I ciclo - La scuola non monitora i risultati a distanza degli studenti oppure i risultati degli studenti nel successivo percorso di studio non sono soddisfacenti: una quota consistente di studenti o specifiche tipologie di studenti incontra difficoltà di apprendimento (non sono ammessi alla classe successiva, hanno debiti formativi o cambiano l'indirizzo di studio) e/o abbandona gli studi nel percorso successivo. Per le scuole del II ciclo - La scuola non monitora i risultati degli studenti nei successivi percorsi di studio e di avviamento al mondo del lavoro (stage, formazione non universitaria, ecc.) e il loro inserimento nel mercato del lavoro. Il numero di immatricolati all'università e' inferiore a quello medio provinciale e regionale. I risultati raggiunti dagli studenti immatricolati all'università sono molto bassi (la mediana dei crediti conseguiti all'università dai diplomati dopo 1 e 2 anni e' inferiore a 20 su 60).	1 - Molto critica
	2 -

<p>Per le scuole del I ciclo - I risultati degli studenti nel successivo percorso di studio sono sufficienti: diversi studenti incontrano difficoltà di apprendimento (non sono ammessi alla classe successiva, hanno debiti formativi o cambiano l'indirizzo di studio) e/o abbandonano gli studi nel percorso successivo. Per le scuole del II ciclo - La scuola non raccoglie in modo sistematico informazioni sui risultati degli studenti nei successivi percorsi di studio e di avviamento al mondo del lavoro (stage, formazione non universitaria, ecc.) e il loro inserimento nel mercato del lavoro. Il numero di immatricolati all'università è nella media o di poco inferiore alla media provinciale e regionale. I risultati raggiunti dagli studenti immatricolati all'università sono mediocri (la mediana dei crediti conseguiti dai diplomati dopo 1 e 2 anni di università è compresa tra 20 e 30 su 60).</p>		3 - Con qualche criticità
<p>Per le scuole del I ciclo - I risultati degli studenti nel successivo percorso di studio sono buoni: pochi studenti incontrano difficoltà di apprendimento (non sono ammessi alla classe successiva, hanno debiti formativi o cambiano l'indirizzo di studio) e il numero di abbandoni nel percorso di studi successivo è molto contenuto. Per le scuole del II ciclo - La scuola monitora in maniera sistematica i risultati degli studenti nei successivi percorsi di studio e di avviamento al mondo del lavoro (stage, formazione non universitaria, ecc.) e il loro inserimento nel mercato del lavoro. Il numero di immatricolati all'università è superiore alla media provinciale e regionale. I risultati raggiunti dagli studenti immatricolati all'università sono buoni (la mediana dei crediti conseguiti dai diplomati dopo 1 e 2 di università anni è almeno 30 su 60).</p>		4 - 5 - Positiva
<p>Per le scuole del I ciclo - I risultati degli studenti nel percorso successivo di studio sono molto positivi: in rari casi gli studenti incontrano difficoltà di apprendimento (non sono ammessi alla classe successiva, hanno debiti formativi o cambiano l'indirizzo di studio) e non ci sono episodi di abbandono degli studi nel percorso successivo. Per le scuole del II ciclo - La scuola monitora in maniera sistematica i risultati degli studenti nei successivi percorsi di studio e di avviamento al mondo del lavoro (stage, formazione non universitaria, ecc.) e il loro inserimento nel mercato del lavoro. Il numero di immatricolati all'università è superiore alla media provinciale e regionale. I risultati raggiunti dagli studenti immatricolati all'università sono molto positivi (la mediana dei crediti conseguiti dai diplomati dopo 1 e 2 anni di università è superiore a 40 su 60).</p>		6 - 7 - Eccellente

#### Motivazione del giudizio assegnato

Nel nostro istituto non è presente la scuola secondaria di secondo grado. Attualmente non è previsto un piano di monitoraggio degli esiti successivi al nostro grado di scuola.

## 3A Processi - Pratiche educative e didattiche

### 3A.1 Curricolo, progettazione e valutazione

#### Subarea: Curricolo e offerta formativa

#### 3.1.a Curricolo

##### 3.1.a.1 Presenza degli aspetti relativi all'elaborazione del curricolo-PRIMARIA

Presenza degli aspetti relativi all'elaborazione del curricolo-PRIMARIA				
		Riferimento Provinciale %	Riferimento Regionale %	Riferimento Nazionale %
Validi	Basso grado di presenza	10,8	10,9	10
	Medio - basso grado di presenza	5,9	6,1	6
	Medio - alto grado di presenza	30,7	29,5	29,3
	Alto grado di presenza	52,6	53,6	54,7
Situazione della scuola: RMIC8DX005		Alto grado di presenza		

##### 3.1.a.1 Presenza degli aspetti relativi all'elaborazione del curricolo-SECONDARIA

Presenza degli aspetti relativi all'elaborazione del curricolo-SECONDARIA				
		Riferimento Provinciale %	Riferimento Regionale %	Riferimento Nazionale %
Validi	Basso grado di presenza	12,8	11,8	11,7
	Medio - basso grado di presenza	4,5	4,9	5,6
	Medio - alto grado di presenza	27,8	26,8	27,2
	Alto grado di presenza	55	56,5	55,5
Situazione della scuola: RMIC8DX005		Alto grado di presenza		

## 3.1.a.2 Aspetti del curricolo presenti-PRIMARIA

Istituto:RMIC8DX005 - Aspetti del curricolo presenti-PRIMARIA				
opzione	Situazione della scuola: RMIC8DX005	Riferimento Provinciale (% scuole in cui sono presenti gli aspetti seguenti)	Riferimento Regionale (% scuole in cui sono presenti gli aspetti seguenti)	Riferimento Nazionale (% scuole in cui sono presenti gli aspetti seguenti)
Curricolo di scuola per italiano	Si	89,2	88,7	89,3
Curricolo di scuola per matematica	Si	88,9	88,1	89
Curricolo di scuola per la lingua inglese	Si	82,7	83,1	85
Curricolo di scuola per scienze	Si	83	82,9	83,4
Curricolo di scuola per altre discipline	Si	79,6	79,7	81,3
Curricolo per lo sviluppo delle competenze trasversali	No	54,8	55,7	57,9
Profilo delle competenze da possedere in uscita dalla scuola	Si	79,6	77,9	80,7
Quota del monte ore annuale per la realizzazione di discipline e attività autonomamente scelte dalla scuola	Si	27,6	28	29,3
Altro	No	11,1	12,5	12,1

## 3.1.a.2 Aspetti del curricolo presenti-SECONDARIA

Istituto:RMIC8DX005 - Aspetti del curricolo presenti-SECONDARIA				
opzione	Situazione della scuola: RMIC8DX005	Riferimento Provinciale (% scuole in cui sono presenti gli aspetti seguenti)	Riferimento Regionale (% scuole in cui sono presenti gli aspetti seguenti)	Riferimento Nazionale (% scuole in cui sono presenti gli aspetti seguenti)
Curricolo di scuola per italiano	Si	85,9	86,8	87
Curricolo di scuola per matematica	Si	85,6	86,1	86,7
Curricolo di scuola per la lingua inglese	Si	83,7	84	83,6
Curricolo di scuola per scienze	Si	81,2	82,1	81,7
Curricolo di scuola per altre discipline	Si	80,5	80,8	79,6
Curricolo per lo sviluppo delle competenze trasversali	No	58,1	59,6	58,4
Profilo delle competenze da possedere in uscita dalla scuola	Si	89,5	87,6	86,2
Quota del monte ore annuale per la realizzazione di discipline e attività autonomamente scelte dalla scuola	Si	25,2	26,5	28,3
Altro	No	10,5	11,8	11,9

## Domande Guida

A partire dai documenti ministeriali di riferimento, in che modo il curricolo di istituto risponde ai bisogni formativi degli studenti e alle attese educative e formative del contesto locale?

La scuola ha individuato quali traguardi di competenza gli studenti nei diversi anni dovrebbero acquisire? Vengono individuate anche le competenze trasversali (es. educazione alla cittadinanza, competenze sociali e civiche)?

Gli insegnanti utilizzano il curricolo definito dalla scuola come strumento di lavoro per la loro attività?

Le attività di ampliamento dell'offerta formativa sono progettate in raccordo con il curricolo di istituto?

Vengono individuati in modo chiaro gli obiettivi e le abilità/competenze da raggiungere attraverso i progetti di ampliamento dell'offerta formativa?



Punti di Forza (Digitare al max 1500 caratteri)	Punti di Debolezza (Digitare al max 1500 caratteri)
<p>Per la scuola primaria il curricolo d'istituto indica le competenze generali da raggiungere alla fine della classe terza e quinta; inoltre per la classe quinta viene stilata la certificazione delle competenze specifiche per ogni disciplina.</p> <p>Per la scuola secondaria di primo grado il curricolo d'istituto prevede: obiettivi generali del processo formativo; obiettivi educativi e didattici tradotti in capacità; nuclei tematici per materia; traguardi per lo sviluppo delle competenze al termine della scuola secondaria di primo grado.</p> <p>Tutti i curricoli d'istituto sono ampliati dai percorsi didattici ed educativi dei progetti di classe, i quali implicano l'uso di una didattica attiva, interdisciplinare e cooperativa indirizzata al conseguimento di specifici obiettivi formativi e di apprendimento.</p>	<p>Mancanza di un curricolo d'istituto per ogni anno della scuola primaria.</p> <p>Carenza di fondi per la progettualità.</p>

## Subarea: Progettazione didattica

### 3.1.c Progettazione didattica

#### 3.1.c.1 Presenza degli aspetti relativi alla progettazione didattica -PRIMARIA

Presenza degli aspetti relativi alla progettazione didattica -PRIMARIA				
		Riferimento Provinciale %	Riferimento Regionale %	Riferimento Nazionale %
Validi	Basso grado di presenza	4,3	5,2	6,8
	Medio - basso grado di presenza	26,9	26,2	23,2
	Medio - alto grado di presenza	27,9	29,9	36
	Alto grado di presenza	40,9	38,7	33,9
Situazione della scuola: RMIC8DX005		Medio-basso grado di presenza		

#### 3.1.c.1 Presenza degli aspetti relativi alla progettazione didattica -SECONDARIA

Presenza degli aspetti relativi alla progettazione didattica -SECONDARIA				
		Riferimento Provinciale %	Riferimento Regionale %	Riferimento Nazionale %
Validi	Basso grado di presenza	7	7,3	6,8
	Medio - basso grado di presenza	17,3	17,1	21
	Medio - alto grado di presenza	31,6	34	34,9
	Alto grado di presenza	44,1	41,5	37,4
Situazione della scuola: RMIC8DX005		Medio-basso grado di presenza		

## 3.1.c.2 Aspetti del curricolo sulla progettazione didattica presenti-PRIMARIA

Istituto:RMIC8DX005 - Aspetti del curricolo sulla progettazione didattica presenti-PRIMARIA				
opzione	Situazione della scuola: RMIC8DX005	Riferimento Provinciale (% scuole in cui sono presenti gli aspetti seguenti)	Riferimento Regionale (% scuole in cui sono presenti gli aspetti seguenti)	Riferimento Nazionale (% scuole in cui sono presenti gli aspetti seguenti)
Utilizzo di modelli comuni a tutta la scuola per la progettazione didattica	Si	78	78,1	81,4
Progettazione di itinerari comuni per specifici gruppi di studenti	Si	73,1	72,7	71,2
Programmazione per classi parallele	No	95	91,4	86,4
Programmazione per dipartimenti disciplinari o per ambiti disciplinari	No	68,4	68,3	64,1
Programmazione in continuita' verticale	No	56	58,2	57,4
Definizione di criteri di valutazione comuni per le diverse discipline	No	81,7	82,7	82,3
Progettazione di moduli o unita' didattiche per il recupero delle competenze	Si	60,4	58,7	58,6
Progettazione di moduli o unita' didattiche per il potenziamento delle competenze	Si	45,5	44,9	42,2
Altro	No	9,3	8,1	8,9

## 3.1.c.2 Aspetti del curricolo sulla progettazione didattica presenti-SECONDARIA

Istituto:RMIC8DX005 - Aspetti del curricolo sulla progettazione didattica presenti-SECONDARIA				
opzione	Situazione della scuola: RMIC8DX005	Riferimento Provinciale (% scuole in cui sono presenti gli aspetti seguenti)	Riferimento Regionale (% scuole in cui sono presenti gli aspetti seguenti)	Riferimento Nazionale (% scuole in cui sono presenti gli aspetti seguenti)
Utilizzo di modelli comuni a tutta la scuola per la progettazione didattica	Si	77,6	78	80,2
Progettazione di itinerari comuni per specifici gruppi di studenti	No	77,3	75	73,5
Programmazione per classi parallele	No	60,7	63,2	60,6
Programmazione per dipartimenti disciplinari o per ambiti disciplinari	No	84	81,8	81,4
Programmazione in continuita' verticale	No	55,6	57,1	57,9
Definizione di criteri di valutazione comuni per le diverse discipline	No	86,9	87,2	86
Progettazione di moduli o unita' didattiche per il recupero delle competenze	Si	71,2	69,2	63,4
Progettazione di moduli o unita' didattiche per il potenziamento delle competenze	Si	60,1	57,5	53
Altro	No	9,3	8,8	8,8

## Domande Guida

Nella scuola vi sono strutture di riferimento (es. dipartimenti) per la progettazione didattica?

I docenti effettuano una programmazione periodica comune per ambiti disciplinari e/o classi parallele? Per quali discipline? Per quali ordini/indirizzi di scuola?

In che modo avviene l'analisi delle scelte adottate e la revisione della progettazione?

Punti di Forza (Digitare al max 1500 caratteri)	Punti di Debolezza (Digitare al max 1500 caratteri)
Il collegio dei docenti è articolato, per la scuola primaria, in dipartimenti disciplinari per classi parallele di italiano, matematica ed inglese con cadenza bimestrale. L'analisi delle scelte adottate e la revisione della progettazione nei due ordini di scuola, avviene all'interno dei consigli di classe e per la scuola primaria anche nelle ore di programmazione settimanale.	Nella scuola secondaria non si attua una programmazione didattica periodica.

## Subarea: Valutazione degli studenti

### 3.1.d Presenza di prove strutturate per classi parallele

#### 3.1.d.1 Prove strutturate in entrata-PRIMARIA

Prove strutturate in entrata-PRIMARIA				
		Riferimento Provinciale %	Riferimento Regionale %	Riferimento Nazionale %
Validi	Nessuna prova	22,6	24	30,9
	Prove svolte in 1 o 2 discipline	28,2	25,7	18,9
	Prove svolte in 3 o più discipline	49,2	50,3	50,2
Situazione della scuola: RMIC8DX005		Prove svolte in 3 o più discipline		

#### 3.1.d.1 Prove strutturate in entrata-SECONDARIA

Prove strutturate in entrata-SECONDARIA				
		Riferimento Provinciale %	Riferimento Regionale %	Riferimento Nazionale %
Validi	Nessuna prova	10,9	11,5	16,8
	Prove svolte in 1 o 2 discipline	15,7	16	15,7
	Prove svolte in 3 o più discipline	73,5	72,4	67,4
Situazione della scuola: RMIC8DX005		Nessuna prova		

**3.1.d.2 Prove strutturate intermedie-PRIMARIA**

<b>Prove strutturate intermedie-PRIMARIA</b>				
		Riferimento Provinciale %	Riferimento Regionale %	Riferimento Nazionale %
Validi	Nessuna prova	43	42,4	45,8
	Prove svolte in 1 o 2 discipline	17,3	14,8	13,2
	Prove svolte in 3 o più discipline	39,6	42,8	40,9
Situazione della scuola: RMIC8DX005		Nessuna prova		

**3.1.d.2 Prove strutturate intermedie-SECONDARIA**

<b>Prove strutturate intermedie-SECONDARIA</b>				
		Riferimento Provinciale %	Riferimento Regionale %	Riferimento Nazionale %
Validi	Nessuna prova	64,2	62,6	62
	Prove svolte in 1 o 2 discipline	8,6	9,2	10,4
	Prove svolte in 3 o più discipline	27,2	28,2	27,6
Situazione della scuola: RMIC8DX005		Nessuna prova		

**3.1.d.3 Prove strutturate finali-PRIMARIA**

<b>Prove strutturate finali-PRIMARIA</b>				
		Riferimento Provinciale %	Riferimento Regionale %	Riferimento Nazionale %
Validi	Nessuna prova	28,8	30,3	36,9
	Prove svolte in 1 o 2 discipline	21,7	18,6	15,6
	Prove svolte in 3 o più discipline	49,5	51,1	47,5
Situazione della scuola: RMIC8DX005		Prove svolte in 3 o più discipline		

**3.1.d.3 Prove strutturate finali-SECONDARIA**

<b>Prove strutturate finali-SECONDARIA</b>				
		Riferimento Provinciale %	Riferimento Regionale %	Riferimento Nazionale %
Validi	Nessuna prova	51,4	51,3	52,2
	Prove svolte in 1 o 2 discipline	8,9	9,4	10,6
	Prove svolte in 3 o più discipline	39,6	39,3	37,2
Situazione della scuola: RMIC8DX005		Nessuna prova		

**Domande Guida**

Quali aspetti del curriculum sono valutati?

Gli insegnanti utilizzano criteri comuni di valutazione per i diversi ambiti/discipline? In quali discipline, indirizzi o ordini di scuola e' piu' frequente l'uso di criteri comuni di valutazione e in quali invece vengono meno utilizzati?


La scuola utilizza prove strutturate per classi parallele costruite dagli insegnanti? Per quali discipline? Per quali classi? Sono adottati criteri comuni per la correzione delle prove?

Nella scuola vengono utilizzati strumenti quali prove di valutazione autentiche o rubriche di valutazione? Quanto e' diffuso il loro utilizzo?

La scuola progetta e realizza interventi didattici specifici a seguito della valutazione degli studenti?

<b>Punti di Forza (Digitare al max 1500 caratteri)</b>	<b>Punti di Debolezza (Digitare al max 1500 caratteri)</b>
Il collegio dei docenti ha definito prove strutturate, di entrata e di uscita per classi parallele, di italiano, matematica e inglese. Per le suddette prove sono adottati criteri comuni di correzione.	La scuola non utilizza prove strutturate intermedie comuni. Dall'anno scolastico in corso le prove strutturate per classi parallele non sono più obbligatorie.

**Rubrica di valutazione e Motivazione del giudizio assegnato**

<b>Rubrica di Valutazione</b>	
<b>Criterio di qualità: La scuola propone un curriculum aderente alle esigenze del contesto, progetta attività didattiche coerenti con il curriculum, valuta gli studenti utilizzando criteri e strumenti condivisi.</b>	<b>Situazione della scuola</b>
La scuola non ha elaborato un proprio curriculum, oppure si è limitata a riportare nel POF i criteri presenti nei documenti ministeriali di riferimento senza rielaborarli. Non sono stati definiti profili di competenze che gli studenti dovrebbero acquisire nelle varie discipline. Le attività di ampliamento dell'offerta formativa non sono presenti, oppure sono presenti ma non sono coerenti con il progetto formativo di scuola e gli obiettivi e le abilità/competenze da raggiungere non sono definiti in modo chiaro. Non sono definiti obiettivi di apprendimento comuni per classi parallele o per ambiti disciplinari. Non sono utilizzati criteri di valutazione e strumenti di valutazione comuni, oppure i criteri di valutazione e gli strumenti di valutazione comuni sono utilizzati solo da pochi insegnanti o per poche discipline.	1 - Molto critica
	2 -
La scuola ha definito alcuni aspetti del proprio curriculum, rimandando per gli altri aspetti a quanto previsto nei documenti ministeriali di riferimento. La definizione dei profili di competenza per le varie discipline e anni di corso è da sviluppare in modo più approfondito. Le attività di ampliamento dell'offerta formativa sono per lo più coerenti con il progetto formativo di scuola. La definizione degli obiettivi e delle abilità/competenze da raggiungere deve essere migliorata. Ci sono referenti per la progettazione didattica e/o la valutazione degli studenti e dipartimenti disciplinari, anche se il personale interno è coinvolto in misura limitata. La progettazione didattica periodica viene condivisa da un numero limitato di docenti. I docenti fanno riferimento a criteri di valutazione comuni definiti a livello di scuola, anche se solo in alcuni casi utilizzano prove standardizzate comuni per la valutazione. La progettazione di interventi specifici a seguito della valutazione degli studenti non viene effettuata in maniera sistematica.	3 - Con qualche criticità
	4 -
	
La scuola ha elaborato un proprio curriculum a partire dai documenti ministeriali di riferimento. Sono stati definiti i profili di competenze per le varie discipline e anni di corso. Le attività di ampliamento dell'offerta formativa sono inserite nel progetto educativo di scuola. Gli obiettivi e le abilità/competenze da raggiungere con queste attività sono definiti in modo chiaro. Nella scuola sono presenti referenti e/o gruppi di lavoro sulla progettazione didattica e/o la valutazione degli studenti e dipartimenti disciplinari cui partecipa un buon numero di insegnanti. La progettazione didattica periodica viene effettuata in modo condiviso per ambiti disciplinari e coinvolge un buon numero di docenti di varie discipline e di più indirizzi e ordini di scuola. La scuola utilizza forme di certificazione delle competenze. I docenti utilizzano regolarmente alcuni strumenti comuni per la valutazione e hanno momenti di incontro per condividere i risultati della valutazione. La progettazione di interventi specifici a seguito della valutazione degli studenti è una pratica frequente ma andrebbe migliorata.	5 - Positiva
	6 -

La scuola ha elaborato un proprio curricolo a partire dai documenti ministeriali di riferimento, declinando le competenze disciplinari e trasversali per i diversi anni di corso, che gli insegnanti utilizzano come strumento di lavoro per la programmazione delle attività didattiche. Il curricolo si sviluppa a partire dalle caratteristiche del contesto e dei bisogni formativi della specifica utenza. Le attività di ampliamento dell'offerta formativa sono bene integrate nel progetto educativo di istituto. Tutte le attività presentano una definizione molto chiara degli obiettivi e delle abilità/competenze da raggiungere. Nella scuola sono presenti referenti e/o gruppi di lavoro sulla progettazione didattica e/o la valutazione degli studenti e dipartimenti disciplinari; i docenti sono coinvolti in maniera diffusa. Gli insegnanti condividono obiettivi di apprendimento specifici ed effettuano sistematicamente una progettazione didattica condivisa. La scuola utilizza forme di certificazione delle competenze. I docenti utilizzano criteri di valutazione comuni e usano strumenti diversificati per la valutazione degli studenti (prove strutturate, rubriche di valutazione, ecc.). L'utilizzo di prove strutturate comuni è sistematico e riguarda la maggior parte degli ambiti disciplinari e tutti gli indirizzi/ordini di scuola. I docenti regolarmente si incontrano per riflettere sui risultati degli studenti. C'è una forte relazione tra le attività di programmazione e quelle di valutazione degli studenti. I risultati della valutazione degli studenti sono usati in modo sistematico per ri-orientare la programmazione e progettare interventi didattici mirati.

7 - Eccellente

**Motivazione del giudizio assegnato**

## 3A.2 Ambiente di apprendimento

### Subarea: Dimensione organizzativa

#### 3.2.a Durata delle lezioni

##### 3.2.a.1 Modalita' orarie adottate per la durata delle lezioni-PRIMARIA

Modalita' orarie adottate per la durata delle lezioni-PRIMARIA				
		Riferimento Provinciale %	Riferimento Regionale %	Riferimento Nazionale %
Validi	Orario standard	94,4	88,9	79,2
	Orario ridotto	0,3	1,7	2,7
	Orario flessibile	5,3	9,4	18,1
Situazione della scuola: RMIC8DX005		Orario standard		

##### 3.2.a.1 Modalita' orarie adottate per la durata delle lezioni-SECONDARIA

Modalita' orarie adottate per la durata delle lezioni-SECONDARIA				
		Riferimento Provinciale %	Riferimento Regionale %	Riferimento Nazionale %
Validi	Orario standard	90,1	83,5	74,6
	Orario ridotto	3,5	7,1	10,2
	Orario flessibile	6,4	9,4	15,1
Situazione della scuola: RMIC8DX005		Orario standard		



## 3.2.b Organizzazione oraria

### 3.2.b.1 Modalita' orarie per l'ampliamento dell'offerta formativa-PRIMARIA

Istituto:RMIC8DX005 - Modalita' orarie per l'ampliamento dell'offerta formativa-PRIMARIA				
opzione	Situazione della scuola: RMIC8DX005	Riferimento Provinciale (% di scuole che hanno indicato la modalità)	Riferimento Regionale (% di scuole che hanno indicato la modalità)	Riferimento Nazionale (% di scuole che hanno indicato la modalità)
In orario extra-curricolare	Si	64,7	66,0	52,4
In orario curricolare, nelle ore di lezione	Si	61,6	59,9	62,4
In orario curricolare, facendo ore non di 60 min.	No	0,0	0,6	1,6
In orario curricolare, utilizzando il 20% del curricolo di scuola	No	17,0	15,9	13,9
Sono attivita' non previste per questo a.s.	No	4,3	5,6	10,4

### 3.2.b.1 Modalita' orarie per l'ampliamento dell'offerta formativa-SECONDARIA

Istituto:RMIC8DX005 - Modalita' orarie per l'ampliamento dell'offerta formativa-SECONDARIA				
opzione	Situazione della scuola: RMIC8DX005	Riferimento Provinciale (% di scuole che hanno indicato la modalità)	Riferimento Regionale (% di scuole che hanno indicato la modalità)	Riferimento Nazionale (% di scuole che hanno indicato la modalità)
In orario extra-curricolare	Si	91,4	89,5	82,8
In orario curricolare, nelle ore di lezione	Si	46,6	45,5	52,4
In orario curricolare, facendo ore non di 60 min.	No	2,2	3,0	4,2
In orario curricolare, utilizzando il 20% del curricolo di scuola	No	12,5	12,2	12,1
Sono attivita' non previste per questo a.s.	No	2,2	3,0	5,6

## 3.2.b.2 Modalita' orarie per interventi di recupero, consolidamento, potenziamento-PRIMARIA

Istituto:RMIC8DX005 - Modalita' orarie per interventi di recupero, consolidamento, potenziamento-PRIMARIA				
opzione	Situazione della scuola: RMIC8DX005	Riferimento Provinciale (% di scuole che hanno indicato la modalita')	Riferimento Regionale (% di scuole che hanno indicato la modalita')	Riferimento Nazionale (% di scuole che hanno indicato la modalita')
In orario extra-curricolare	No	26,6	30,5	38,3
In orario curricolare, nelle ore di lezione	Si	91,3	90	89,8
In orario curricolare, facendo ore non di 60 min.	No	1,2	1,7	1,9
In orario curricolare, utilizzando il 20% del curricolo di scuola	No	13,3	12,3	8,5
Sono attivita' non previste per questo a.s.	No	0,3	0,8	1,5

## 3.2.b.2 Modalita' orarie per interventi di recupero, consolidamento, potenziamento-SECONDARIA

Istituto:RMIC8DX005 - Modalita' orarie per interventi di recupero, consolidamento, potenziamento-SECONDARIA				
opzione	Situazione della scuola: RMIC8DX005	Riferimento Provinciale (% di scuole che hanno indicato la modalita')	Riferimento Regionale (% di scuole che hanno indicato la modalita')	Riferimento Nazionale (% di scuole che hanno indicato la modalita')
In orario extra-curricolare	Si	74,8	73,3	71,1
In orario curricolare, nelle ore di lezione	No	83,7	83,3	84,4
In orario curricolare, facendo ore non di 60 min.	No	2,9	4,1	6,2
In orario curricolare, utilizzando il 20% del curricolo di scuola	No	12,1	11,5	9,3
Sono attivita' non previste per questo a.s.	No	1	0,6	0,6

## Domande Guida

In che modo la scuola cura gli spazi laboratoriali (individuazione di figure di coordinamento, aggiornamento dei materiali, ecc.)? Gli studenti hanno pari opportunita' di fruire degli spazi laboratoriali (ci sono sedi, indirizzi o sezioni che vi accedono in misura minore)?

In che modo la scuola cura la presenza di supporti didattici nelle classi (biblioteca di classe, computer, materiali per le attivita' scientifiche, materiali per le attivita' espressive, ecc.)?

In che modo la scuola cura la gestione del tempo come risorsa per l'apprendimento? L'articolazione dell'orario scolastico e' adeguata alle esigenze di apprendimento degli studenti? La durata delle lezioni risponde alle esigenze di apprendimento degli studenti?

Punti di Forza (Digitare al max 1500 caratteri)	Punti di Debolezza (Digitare al max 1500 caratteri)
L'articolazione oraria per la scuola primaria prevede un tempo scuola di 27 e di 40 ore. Per la scuola secondaria e' previsto un tempo scuola di 30 ore. Le classi terze, quarte e quinte, nell'anno in corso, hanno partecipato ad un progetto in collaborazione con il CONI di supporto alle attivita' di educazione fisica.	La struttura edilizia, l'alto numero degli alunni e le scarse risorse non permettono di articolare gli spazi della scuola secondo criteri di apprendimento laboratoriale e di flessibilita'. Non tutte le sedi sono dotate di palestra, laboratorio di informatica, di spazi adeguati a supportare efficacemente le attivita' di insegnamento/apprendimento.

## Subarea: Dimensione metodologica

## Domande Guida

La scuola promuove l'utilizzo di modalita' didattiche innovative?

La scuola promuove la collaborazione tra docenti per la realizzazione di modalita' didattiche innovative?

Punti di Forza (Digitare al max 1500 caratteri)	Punti di Debolezza (Digitare al max 1500 caratteri)
La scuola, dopo un percorso di formazione, utilizza correntemente la LIM.	Alcuni docenti isolatamente, attuano didattiche innovative quali la didattica metacognitiva, delle emozioni e cooperativa. Il ridotto numero di LIM ne ostacola un uso più frequente.

## **Subarea: Dimensione relazionale**

### 3.2.d Episodi problematici

#### 3.2.d.1 Azioni per contrastare episodi problematici-PRIMARIA - Atti Di Vandalismo

Istituto:RMIC8DX005 % - Azioni per contrastare episodi problematici-PRIMARIA - Atti Di Vandalismo				
opzione	Situazione della scuola: RMIC8DX005 %	Riferimento Provinciale %	Riferimento Regionale %	Riferimento Nazionale %
Nessun episodio	100	-	-	-
Nessun provvedimento	n.d.	-	-	-
Azioni interlocutorie	n.d.	50,5	52,9	53,4
Azioni costruttive	n.d.	52,5	51,4	46,6
Azioni sanzionatorie	n.d.	33,5	37,7	41

#### 3.2.d.1 Azioni per contrastare episodi problematici-PRIMARIA - Furti

Istituto:RMIC8DX005 % - Azioni per contrastare episodi problematici-PRIMARIA - Furti				
opzione	Situazione della scuola: RMIC8DX005 %	Riferimento Provinciale %	Riferimento Regionale %	Riferimento Nazionale %
Nessun episodio	100	-	-	-
Nessun provvedimento	n.d.	-	-	-
Azioni interlocutorie	n.d.	52,7	55,9	55,8
Azioni costruttive	n.d.	62,7	59	57,5
Azioni sanzionatorie	n.d.	61,7	63,9	51,2

#### 3.2.d.1 Azioni per contrastare episodi problematici-PRIMARIA - Comportamenti Violenti

Istituto:RMIC8DX005 % - Azioni per contrastare episodi problematici-PRIMARIA - Comportamenti Violenti				
opzione	Situazione della scuola: RMIC8DX005 %	Riferimento Provinciale %	Riferimento Regionale %	Riferimento Nazionale %
Nessun episodio	n.d.	-	-	-
Nessun provvedimento	n.d.	-	-	-
Azioni interlocutorie	33	39,8	41,8	43,9
Azioni costruttive	33	39,8	39,5	38,3
Azioni sanzionatorie	33	26,8	27,2	28,4

#### 3.2.d.1 Azioni per contrastare episodi problematici-PRIMARIA - Altre Attivita' Non Consentite

Istituto:RMIC8DX005 % - Azioni per contrastare episodi problematici-PRIMARIA - Altre Attivita' Non Consentite				
opzione	Situazione della scuola: RMIC8DX005 %	Riferimento Provinciale %	Riferimento Regionale %	Riferimento Nazionale %
Nessun episodio	100	-	-	-
Nessun provvedimento	n.d.	-	-	-
Azioni interlocutorie	n.d.	49,8	49,9	49,8
Azioni costruttive	n.d.	43,4	43,8	40,6
Azioni sanzionatorie	n.d.	33,2	33,2	34,2

#### 3.2.d.1 Azioni per contrastare episodi problematici-SECONDARIA - Atti Di Vandalismo

Istituto:RMIC8DX005 % - Azioni per contrastare episodi problematici-SECONDARIA - Atti Di Vandalismo				
opzione	Situazione della scuola: RMIC8DX005 %	Riferimento Provinciale %	Riferimento Regionale %	Riferimento Nazionale %
Nessun episodio	100	-	-	-
Nessun provvedimento	n.d.	-	-	-
Azioni interlocutorie	n.d.	44,8	44,6	45,4
Azioni costruttive	n.d.	39,7	40,4	36,2
Azioni sanzionatorie	n.d.	35,6	37,9	38,2

#### 3.2.d.1 Azioni per contrastare episodi problematici-SECONDARIA - Furti

<b>Istituto:RMIC8DX005 % - Azioni per contrastare episodi problematici-SECONDARIA - Furti</b>				
opzione	Situazione della scuola: RMIC8DX005 %	Riferimento Provinciale %	Riferimento Regionale %	Riferimento Nazionale %
Nessun episodio	100	-	-	-
Nessun provvedimento	n.d.	-	-	-
Azioni interlocutorie	n.d.	53,8	53,2	51,8
Azioni costruttive	n.d.	45,3	45,6	44
Azioni sanzionatorie	n.d.	32,8	37,7	36,5

### 3.2.d.1 Azioni per contrastare episodi problematici-SECONDARIA - Comportamenti Violenti

<b>Istituto:RMIC8DX005 % - Azioni per contrastare episodi problematici-SECONDARIA - Comportamenti Violenti</b>				
opzione	Situazione della scuola: RMIC8DX005 %	Riferimento Provinciale %	Riferimento Regionale %	Riferimento Nazionale %
Nessun episodio	n.d.	-	-	-
Nessun provvedimento	n.d.	-	-	-
Azioni interlocutorie	44	39,8	41	41,9
Azioni costruttive	33	32	31,3	30,5
Azioni sanzionatorie	22	30,6	31,6	31,7

### 3.2.d.1 Azioni per contrastare episodi problematici-SECONDARIA - Altre Attivita' Non Consentite

<b>Istituto:RMIC8DX005 % - Azioni per contrastare episodi problematici-SECONDARIA - Altre Attivita' Non Consentite</b>				
opzione	Situazione della scuola: RMIC8DX005 %	Riferimento Provinciale %	Riferimento Regionale %	Riferimento Nazionale %
Nessun episodio	100	-	-	-
Nessun provvedimento	n.d.	-	-	-
Azioni interlocutorie	n.d.	47,6	47,5	48
Azioni costruttive	n.d.	31,6	31	30,1
Azioni sanzionatorie	n.d.	32,9	32,7	32,2

## 3.2.d.2 Studenti sospesi per anno di corso-SECONDARIA

Istituto:RMIC8DX005 % - Studenti sospesi per anno di corso-SECONDARIA				
opzione	Situazione della scuola: RMIC8DX005 %	Riferimento Provinciale %	Riferimento Regionale %	Riferimento Nazionale %
Percentuale di studenti sospesi - 1° anno	1,09	0,8	0,7	0,7
Percentuale di studenti sospesi - 2° anno	0,42	1	0,9	1
Percentuale di studenti sospesi - 3° anno	0,00	1,2	1	1

## Domande Guida

In che modo la scuola promuove la condivisione di regole di comportamento tra gli studenti?

In caso di comportamenti problematici da parte degli studenti quali azioni promuove la scuola? Queste azioni sono efficaci?

La scuola adotta strategie specifiche per la promozione delle competenze sociali (es. assegnazione di ruoli e responsabilità, attività di cura di spazi comuni, sviluppo del senso di legalità e di un'etica della responsabilità, collaborazione e lo spirito di gruppo, ecc.)? Queste attività coinvolgono gli studenti di tutte le sezioni, ordini di scuola, plessi o indirizzi di scuola?

Punti di Forza (Digitare al max 1500 caratteri)	Punti di Debolezza (Digitare al max 1500 caratteri)
<p>Le carte fondamentali dell'istituto(regolamento POF,curricolo, programmazioni di classe, patto educativo di corresponsabilità ecc.) prevedono modalità espressamente dedicate alla promozione di un clima relazionale favorevole alla convivenza e all'apprendimento.</p> <p>La scuola,in casi di comportamenti problematici, promuove interventi interlocutori,costruttivi e solo in casi di particolare gravità, sanzionatori.</p>	<p>Mancanza di discussione collegiale su questi argomenti.</p>

**Rubrica di valutazione e Motivazione del giudizio assegnato**

<b>Rubrica di Valutazione</b>	
<b>Criterio di qualità: La scuola offre un ambiente di apprendimento innovativo, curando gli aspetti organizzativi, metodologici e relazionali del lavoro d'aula.</b>	<b>Situazione della scuola</b>
L'organizzazione di spazi e tempi non risponde alle esigenze di apprendimento degli studenti. Gli spazi laboratoriali non ci sono o sono usati solo da una minoranza di studenti. La scuola non incentiva l'uso di modalita' didattiche innovative, oppure queste vengono adottate in un numero esiguo di classi. Le regole di comportamento non sono definite. I conflitti non sono gestiti o sono gestiti ricorrendo a modalita' non efficaci.	1 - Molto critica
	2 -
L'organizzazione di spazi e tempi risponde solo parzialmente alle esigenze di apprendimento degli studenti. Gli spazi laboratoriali sono usati, anche se in misura minore rispetto alle loro potenzialita'. La scuola incentiva l'utilizzo di modalita' didattiche innovative, anche se limitatamente ad alcuni aspetti o ad alcune discipline o anni di corso. Le regole di comportamento sono definite, ma sono condivise in modo disomogeneo nelle classi. I conflitti sono gestiti, anche se non sempre le modalita' adottate sono efficaci.	3 - Con qualche criticita'
	4 -
L'organizzazione di spazi e tempi risponde alle esigenze di apprendimento degli studenti. Gli spazi laboratoriali sono usati da un buon numero di classi. La scuola incentiva l'utilizzo di modalita' didattiche innovative. Gli studenti lavorano in gruppi, utilizzano le nuove tecnologie, realizzano ricerche o progetti. La scuola promuove le competenze trasversali attraverso la realizzazione di attivita' relazionali e sociali. Le regole di comportamento sono definite e condivise nelle classi. I conflitti con gli studenti sono gestiti in modo efficace.	5 - Positiva
	6 -
L'organizzazione di spazi e tempi risponde in modo ottimale alle esigenze di apprendimento degli studenti. Gli spazi laboratoriali sono usati con frequenza elevata in tutte le classi. La scuola promuove l'utilizzo di modalita' didattiche innovative. Gli studenti lavorano in gruppi, utilizzano le nuove tecnologie, realizzano ricerche o progetti come attivita' ordinarie in classe. La scuola promuove le competenze trasversali attraverso la realizzazione di attivita' relazionali e sociali che vedono la partecipazione attiva degli studenti. Le regole di comportamento sono definite e condivise in tutte le classi. I conflitti con gli studenti sono gestiti in modo efficace, ricorrendo anche a modalita' che coinvolgono gli studenti nell'assunzione di responsabilita'.	7 - Eccellente

**Motivazione del giudizio assegnato**

### 3A.3 Inclusione e differenziazione

#### Subarea: Inclusione

##### 3.3.a Attivita' di inclusione

###### 3.3.a.1 Azioni attuate per l'inclusione

		Azioni attuate per l'inclusione		
		Riferimento Provinciale (% scuole in cui sono presenti gli aspetti seguenti)	Riferimento Regionale (% scuole in cui sono presenti gli aspetti seguenti)	Riferimento Nazionale (% scuole in cui sono presenti gli aspetti seguenti)
Validi	Nessuna o una azione fra quelle indicate	9,6	12,7	13,5
	Due o tre azioni fra quelle indicate	72,2	67,5	61,2
	Quattro o cinque azioni fra quelle indicate	18,2	19,8	25,3
Situazione della scuola: RMIC8DX005		Due o tre azioni fra quelle indicate		

Domande Guida
La scuola realizza attivita' per favorire l'inclusione degli studenti con disabilita' nel gruppo dei pari? Queste attivita' riescono a favorire l'inclusione degli studenti con disabilita'?
Gli insegnanti curricolari e di sostegno utilizzano metodologie che favoriscono una didattica inclusiva? Questi interventi sono efficaci? Alla formulazione dei Piani Educativi Individualizzati partecipano anche gli insegnanti curricolari? Il raggiungimento degli obiettivi definiti nei Piani Educativi Individualizzati viene monitorato con regolarita'?
In che modo la scuola si prende cura degli altri studenti con bisogni educativi speciali? I Piani Didattici Personalizzati sono aggiornati con regolarita'?
La scuola realizza attivita' di accoglienza per gli studenti stranieri da poco in Italia? Questi interventi riescono a favorire l'inclusione degli studenti stranieri?
La scuola realizza percorsi di lingua italiana per gli studenti stranieri da poco in Italia? Questi interventi riescono a favorire il successo scolastico degli studenti stranieri?
La scuola realizza attivita' su temi interculturali e/o sulla valorizzazione delle diversita'? Qual e' la ricaduta di questi interventi sulla qualita' dei rapporti tra gli studenti?

Punti di Forza (Digitare al max 1500 caratteri)	Punti di Debolezza (Digitare al max 1500 caratteri)
<p>Un gruppo di lavoro di insegnanti si occupa del coordinamento del PAI, sia dell'elaborazione che della verifica. E' stato elaborato:</p> <ul style="list-style-type: none"> <li>- un protocollo per l'individuazione da parte del team docenti e dei consigli di classe degli alunni come BES;</li> <li>- un modulo per l'elaborazione del PDP per alunni con DSA e con BES che vengono aggiornati annualmente.</li> </ul> <p>Gli insegnanti curricolari e di sostegno attuano forme di didattica personalizzata, metodologie cooperative, strategie metacognitive.</p> <p>Vengono convocati sistematicamente tutti i GLH operativi, aggiornati i PDF ed elaborati annualmente i PEI.</p> <p>Per i numerosi alunni di origine straniera (circa il 20%) si attuano attività progettuali nelle singole classi, didattica personalizzata per gli alunni di recente immigrazione, corsi di lingua polacca, romena e spagnola per il mantenimento della cultura di origine.</p>	<p>La recente normativa sulla disabilità ha comportato una riduzione del numero di insegnanti di sostegno.</p> <p>Scarsi incontri, nell'anno scolastico, dei GLH operativi.</p> <p>La scuola non dispone di risorse sufficienti per attivare corsi di italiano a favore di alunni stranieri di recente immigrazione. La scarsità dei finanziamenti ha portato ad una riduzione delle attività progettuali finalizzate all'interculturalità.</p>

#### Subarea: Recupero e potenziamento



### 3.3.b Attivita' di recupero

#### 3.3.b.2 Progettazione di moduli per il recupero delle competenze-PRIMARIA

Istituto:RMIC8DX005 - Progettazione di moduli per il recupero delle competenze-PRIMARIA				
opzione	Situazione della scuola: RMIC8DX005	Riferimento Provinciale (% scuole in cui sono presenti gli aspetti seguenti)	Riferimento Regionale (% scuole in cui sono presenti gli aspetti seguenti)	Riferimento Nazionale (% scuole in cui sono presenti gli aspetti seguenti)
Gruppi di livello all'interno delle classi	Si	94,7	93,3	92,1
Gruppi di livello per classi aperte	No	42,1	41,1	36
Sportello per il recupero	No	9	7,5	6,9
Corsi di recupero pomeridiani	No	13,6	19,8	24,6
Individuazione di docenti tutor	No	7,7	6,9	8,4
Giornate dedicate al recupero	No	24,5	25,3	16,2
Supporto pomeridiano per lo svolgimento dei compiti	No	8,7	11,3	14,5
Altro	No	18,6	18,6	21

#### 3.3.b.2 Progettazione di moduli per il recupero delle competenze-SECONDARIA

Istituto:RMIC8DX005 - Progettazione di moduli per il recupero delle competenze-SECONDARIA				
opzione	Situazione della scuola: RMIC8DX005	Riferimento Provinciale (% scuole in cui sono presenti gli aspetti seguenti)	Riferimento Regionale (% scuole in cui sono presenti gli aspetti seguenti)	Riferimento Nazionale (% scuole in cui sono presenti gli aspetti seguenti)
Gruppi di livello all'interno delle classi	Si	89,8	88,9	87,8
Gruppi di livello per classi aperte	No	32,6	31,8	28,2
Sportello per il recupero	No	15,3	13,2	13
Corsi di recupero pomeridiani	Si	66,1	64,7	60,5
Individuazione di docenti tutor	No	8,9	9,4	12,6
Giornate dedicate al recupero	No	41,5	41,2	24,8
Supporto pomeridiano per lo svolgimento dei compiti	No	23,6	24,1	24,7
Altro	No	17,3	17,7	20,6

### 3.3.c Attivita' di potenziamento

#### 3.3.c.1 Progettazione di moduli per il potenziamento delle competenze-PRIMARIA

Istituto:RMIC8DX005 - Progettazione di moduli per il potenziamento delle competenze-PRIMARIA				
opzione	Situazione della scuola: RMIC8DX005	Riferimento Provinciale (% scuole in cui sono presenti gli aspetti seguenti)	Riferimento Regionale (% scuole in cui sono presenti gli aspetti seguenti)	Riferimento Nazionale (% scuole in cui sono presenti gli aspetti seguenti)
Gruppi di livello all'interno delle classi	Si	78	77,9	76,9
Gruppi di livello per classi aperte	No	25,1	26,3	21,9
Partecipazione a gare o competizioni interne alla scuola	No	33,1	29,9	25,3
Partecipazione a gare o competizioni esterne alla scuola	No	43,7	42	36,9
Giornate dedicate al recupero e al potenziamento	No	22,6	23,4	14,8
Partecipazione a corsi o progetti in orario curricolare	No	65,9	64,7	52,9
Partecipazione a corsi o progetti in orario extra-curricolare	No	45,8	49,1	40,7
Altro	No	5,9	5,4	5,4

#### 3.3.c.1 Progettazione di moduli per il potenziamento delle competenze-SECONDARIA

Istituto:RMIC8DX005 - Progettazione di moduli per il potenziamento delle competenze-SECONDARIA				
opzione	Situazione della scuola: RMIC8DX005	Riferimento Provinciale (% scuole in cui sono presenti gli aspetti seguenti)	Riferimento Regionale (% scuole in cui sono presenti gli aspetti seguenti)	Riferimento Nazionale (% scuole in cui sono presenti gli aspetti seguenti)
Gruppi di livello all'interno delle classi	Si	78	78,2	76
Gruppi di livello per classi aperte	No	26,2	26,3	22,8
Partecipazione a gare o competizioni interne alla scuola	No	48,2	45,5	46,1
Partecipazione a gare o competizioni esterne alla scuola	No	76,4	75,6	72,4
Giornate dedicate al recupero e al potenziamento	No	38,7	38,9	24,4
Partecipazione a corsi o progetti in orario curricolare	No	70,6	70,5	61,8
Partecipazione a corsi o progetti in orario extra-curricolare	No	81,2	79,5	73,9
Altro	No	7	5,8	6,6

#### Domande Guida

Quali gruppi di studenti presentano maggiori difficolt  di apprendimento?

Quali interventi sono realizzati per rispondere alle difficolt  di apprendimento degli studenti?

Sono previste forme di monitoraggio e valutazione dei risultati raggiunti dagli studenti con maggiori difficolt ?

Gli interventi che la scuola realizza per supportare gli studenti con maggiori difficolt  sono efficaci?

In che modo la scuola favorisce il potenziamento degli studenti con particolari attitudini disciplinari?

Gli interventi di potenziamento realizzati sono efficaci?

Nel lavoro d'aula quali interventi individualizzati in funzione dei bisogni educativi degli studenti vengono utilizzati?

Quanto   diffuso l'utilizzo di questi interventi nelle varie classi della scuola?


**Punti di Forza (Digitare al max 1500 caratteri)**

**Punti di Debolezza (Digitare al max 1500 caratteri)**

Per rispondere alle difficoltà di apprendimento degli studenti sono organizzate attività di recupero ordinario, sviluppato dal team docente all'interno della propria classe mediante la valutazione formativa in itinere.  
Per la scuola secondaria di primo grado sono stati stanziati fondi per attività di recupero in orario extracurricolare.

Per la carenza delle risorse finanziarie la scuola non prevede un piano di recupero d'istituto.

**Rubrica di valutazione e Motivazione del giudizio assegnato**

Rubrica di Valutazione	
Criterio di qualità: La scuola cura l'inclusione degli studenti con bisogni educativi speciali, valorizza le differenze culturali, adegua l'insegnamento ai bisogni formativi di ciascun allievo attraverso percorsi di recupero e potenziamento.	Situazione della scuola
Le attività realizzate dalla scuola sono insufficienti a garantire l'inclusione degli studenti che hanno specifici bisogni formativi. La scuola non dedica sufficiente attenzione ai temi interculturali. La differenziazione dei percorsi didattici in funzione dei bisogni educativi degli studenti è assente o insufficiente, oppure singoli insegnanti realizzano percorsi differenziati in poche classi, senza forme di coordinamento delle attività a livello di scuola.	1 - Molto critica
	2 -
Le attività realizzate dalla scuola per gli studenti che necessitano di inclusione sono sufficienti. La qualità degli interventi didattici per gli studenti che necessitano di inclusione è in generale accettabile, ma ci sono aspetti da migliorare. Gli obiettivi educativi per questi studenti sono scarsamente definiti e il loro raggiungimento non viene monitorato. La scuola dedica un'attenzione appena sufficiente ai temi interculturali. La differenziazione dei percorsi didattici in funzione dei bisogni educativi degli studenti è sufficientemente strutturata a livello di scuola, ma andrebbe migliorata. Gli obiettivi educativi sono poco specifici e non sono presenti forme di monitoraggio e valutazione per verificarne il raggiungimento. Gli interventi individualizzati nel lavoro d'aula sono poco diffusi a livello di scuola.	3 - Con qualche criticità
	4 -
Le attività realizzate dalla scuola per gli studenti che necessitano di inclusione sono efficaci. In generale le attività didattiche sono di buona qualità, anche se ci sono aspetti che possono essere migliorati. Il raggiungimento degli obiettivi previsti per gli studenti che necessitano di inclusione sono costantemente monitorati. La scuola promuove il rispetto delle differenze e della diversità culturale. La differenziazione dei percorsi didattici in funzione dei bisogni educativi degli studenti è piuttosto strutturata a livello di scuola. Gli obiettivi educativi sono definiti e sono presenti modalità di verifica degli esiti, anche se non in tutti i casi. Gli interventi realizzati sono efficaci per un buon numero di studenti destinatari delle azioni di differenziazione. Gli interventi individualizzati nel lavoro d'aula sono piuttosto diffusi a livello di scuola.	5 - Positiva
	6 - 
Nelle attività di inclusione sono attivamente coinvolti diversi soggetti (docenti curricolari, di sostegno, tutor, famiglie, enti locali, associazioni) compreso il gruppo dei pari. Le attività didattiche per gli studenti che necessitano di inclusione sono di buona qualità. Il raggiungimento degli obiettivi previsti per gli studenti che necessitano di inclusione sono costantemente monitorati e a seguito di ciò, se necessario, gli interventi vengono rimodulati. La scuola promuove efficacemente il rispetto delle diversità. La differenziazione dei percorsi didattici in funzione dei bisogni educativi degli studenti è ben strutturata a livello di scuola; le attività rivolte ai diversi gruppi di studenti raggiungono tutti i potenziali destinatari. Gli obiettivi educativi sono ben definiti e sono adottate modalità di verifica degli esiti. Gli interventi realizzati sono efficaci per la maggioranza degli studenti destinatari delle azioni di differenziazione. In tutta la scuola gli interventi individualizzati sono utilizzati in maniera sistematica nel lavoro d'aula.	7 - Eccellente

**Motivazione del giudizio assegnato**

### 3A.4 Continuita' e orientamento

#### Subarea: Continuita'

##### 3.4.a Attivita' di continuita'

###### 3.4.a.1 Azioni attuate per la continuita'-PRIMARIA

Istituto:RMIC8DX005 - Azioni attuate per la continuita'-PRIMARIA				
opzione	Situazione della scuola: RMIC8DX005	Riferimento Provinciale (% scuole in cui sono presenti gli aspetti seguenti)	Riferimento Regionale (% scuole in cui sono presenti gli aspetti seguenti)	Riferimento Nazionale (% scuole in cui sono presenti gli aspetti seguenti)
Incontri tra insegnanti dell'infanzia e della primaria per scambio di informazioni utili alla formazione delle classi	Si	99,1	97,7	97,5
Incontri tra insegnanti dell'infanzia e della primaria per definire le competenze in uscita e in entrata	Si	78	79,3	75,8
Visita della scuola primaria da parte dei bambini dell'infanzia	Si	95,7	95,4	95,7
Attivita' educative per i bambini dell'infanzia con insegnanti della primaria	No	70,3	67,8	60,8
Attivita' educative comuni tra bambini dell'infanzia e della primaria	Si	82,7	78,9	75,7
Trasmissione dall'infanzia alla primaria di fascicoli articolati sul percorso formativo dei singoli studenti	Si	57,9	57,6	61,3
Altro	No	14,6	14,8	16,4

###### 3.4.a.1 Azioni attuate per la continuita'-SECONDARIA

Istituto:RMIC8DX005 - Azioni attuate per la continuita'-SECONDARIA				
opzione	Situazione della scuola: RMIC8DX005	Riferimento Provinciale (% scuole in cui sono presenti gli aspetti seguenti)	Riferimento Regionale (% scuole in cui sono presenti gli aspetti seguenti)	Riferimento Nazionale (% scuole in cui sono presenti gli aspetti seguenti)
Incontri tra insegnanti della primaria e della secondaria per scambio di informazioni utili alla formazione delle classi	Si	98,4	97,9	97,4
Incontri tra insegnanti della primaria e della secondaria per definire le competenze in uscita e in entrata	No	82,7	81,8	74,3
Visita della scuola secondaria da parte degli studenti della primaria	Si	96,5	96,2	95,5
Attivita' educative per studenti della primaria con insegnanti della secondaria	No	82,4	78,8	70,4
Attivita' educative comuni tra studenti della primaria e della secondaria	No	75,4	74,8	67,7
Trasmissione dalla primaria alla secondaria di fascicoli articolati sul percorso formativo dei singoli studenti	Si	49,8	47,4	48,6
Altro	No	14,1	15,6	17,1

#### Domande Guida

Gli insegnanti di ordini di scuola diversi si incontrano per parlare della formazione delle classi?

Quali azioni realizza la scuola per garantire la continuita' educativa per gli studenti nel passaggio da un ordine di scuola all'altro?

La scuola monitora i risultati degli studenti nel passaggio da un ordine di scuola all'altro?

Gli interventi realizzati per garantire la continuita' educativa sono efficaci?

Punti di Forza (Digitare al max 1500 caratteri)	Punti di Debolezza (Digitare al max 1500 caratteri)
<p>Il collegio docenti ha istituito una commissione continuità che cura il rapporto fra i diversi gradi dell'istruzione scolastica e predispone i progetti che facilitano:</p> <ul style="list-style-type: none"> <li>• per gli alunni, il passaggio al successivo grado di istruzione;</li> <li>• per i docenti, la conoscenza degli alunni e del percorso svolto.</li> </ul> <p>La condizione di continuità si attua attraverso: passaggio d'informazioni, visite, momenti formativi, scambio di materiali, progetti-ponte, confronto metodologico e didattico, gestione di spazi comuni, costruzione di strumenti per l'osservazione e lavori comuni fra gli alunni dei diversi ordini di scuola.</p> <p>Il passaggio alla scuola secondaria di 1° grado viene preparato attraverso momenti di incontro e lavoro comune fra gli alunni dei due gradi scolastici.</p> <p>La scuola primaria trasmette alla scuola secondaria di 1° grado il documento di valutazione dell'alunno e la certificazione delle competenze.</p> <p>Il collegio dei docenti ha istituito una commissione per la formazione delle classi, composta dai docenti dei tre ordini di scuola e il consiglio d'istituto ha deliberato i criteri di formazione delle classi.</p>	<p>Non esistono prove d'uscita e di entrata concordate tra la scuola primaria e scuola secondaria di primo grado.</p>

## Subarea: Orientamento

### 3.4.b Attivita' di orientamento

#### 3.4.b.1 Azioni attuate per l'orientamento-SECONDARIA

Istituto:RMIC8DX005 - Azioni attuate per l'orientamento-SECONDARIA				
opzione	Situazione della scuola: RMIC8DX005	Riferimento Provinciale (% scuole in cui sono presenti gli aspetti seguenti)	Riferimento Regionale (% scuole in cui sono presenti gli aspetti seguenti)	Riferimento Nazionale (% scuole in cui sono presenti gli aspetti seguenti)
Percorsi di orientamento per la comprensione di se' e delle proprie inclinazioni	Si	82,1	79,3	82,6
Collaborazione con soggetti esterni per le attivita' di orientamento	Si	55,9	49,1	57,7
Utilizzo di strumenti per l'orientamento	No	76,4	71,8	55,7
Presentazione agli studenti dei diversi indirizzi di scuola secondaria di II grado	Si	97,8	97,6	98,2
Monitoraggio degli studenti dopo l'uscita dalla scuola	No	30	31	31,7
Incontri individuali degli studenti con i docenti referenti per l'orientamento per ricevere supporto nella scelta della scuola superiore	No	63,6	63,7	63,3
Predisposizione di un modulo articolato per il consiglio orientativo da consegnare agli studenti	Si	71,2	71,6	74
Altro	No	20,4	22,2	25,7

#### Domande Guida

La scuola realizza percorsi di orientamento per la comprensione di se' e delle proprie inclinazioni? Quali classi sono coinvolte? Questi percorsi coinvolgono tutte le sezioni/plessi della scuola?

La scuola realizza attivita' di orientamento finalizzate alla scelta del percorso scolastico/universitario successivo? Queste attivita' coinvolgono le realta' scolastiche/universitarie significative del territorio?

La scuola realizza attivita' di orientamento al territorio e alle realta' produttive e professionali?

La scuola organizza incontri/attività rivolti alle famiglie sulla scelta del percorso scolastico/universitario successivo?
Le attività di orientamento coinvolgono tutte le sezioni/plessi della scuola?
La scuola monitora quanti studenti seguono il consiglio orientativo? I consigli orientativi della scuola sono seguiti da un elevato numero di famiglie e studenti?

<b>Punti di Forza (Digitare al max 1500 caratteri)</b>	<b>Punti di Debolezza (Digitare al max 1500 caratteri)</b>
L'istituto realizza attività di orientamento per la scuola superiore di primo grado rilevando le attitudini e gli interessi degli alunni e approfondendo le opportunità formative del territorio in collaborazione con gli istituti d'istruzione superiore.	L'istituto non ha un piano articolato e compiuto per l'orientamento, ma si limita a fornire un consiglio orientativo sulla base delle competenze degli alunni.



**Rubrica di valutazione e Motivazione del giudizio assegnato**

<b>Rubrica di Valutazione</b>	
<b>Criterio di qualità: La scuola garantisce la continuita' dei percorsi scolastici e cura l'orientamento personale, scolastico e professionale degli studenti.</b>	<b>Situazione della scuola</b>
Le attivita' di continuita' e/o di orientamento sono assenti o insufficienti, oppure singoli insegnanti realizzano attivita' di continuita' e/o orientamento limitatamente ad alcune sezioni, senza forme di coordinamento a livello di scuola.	1 - Molto critica
	2 -
Le attivita' di continuita' presentano un livello di strutturazione sufficiente anche se sono prevalentemente orientate alla formazione delle classi. Le attivita' di orientamento coinvolgono almeno tutte le classi finali. La qualita' delle attivita' proposte agli studenti e' in genere accettabile, anche se per lo piu' limitate a presentare i diversi istituti scolastici/indirizzi di scuola superiore/corsi di studio universitari. La scuola non monitora i risultati delle proprie azioni di orientamento.	3 - Con qualche criticita'
	4 -
Le attivita' di continuita' sono ben strutturate. La collaborazione tra i docenti di ordini di scuola diversi e' consolidata. La scuola realizza diverse attivita' finalizzate ad accompagnare gli studenti nel passaggio da un ordine di scuola all'altro. Le attivita' di orientamento sono ben strutturate e coinvolgono anche le famiglie. La scuola realizza percorsi finalizzati alla conoscenza di se' e delle proprie attitudini. Gli studenti dell'ultimo anno e le famiglie, oltre a partecipare alle presentazioni delle diverse scuole/indirizzi di studio universitario, sono coinvolti in attivita' organizzate nelle scuole dell'ordine successivo o nelle universita'. La scuola realizza attivita' di orientamento alle realta' produttive e professionali del territorio. La scuola monitora i risultati delle proprie azioni di orientamento; un buon numero di famiglie e studenti segue il consiglio orientativo della scuola.	5 - Positiva
	6 -
Le attivita' di continuita' sono organizzate in modo efficace. La collaborazione tra docenti di ordini di scuola diversi e' ben consolidata e si concretizza nella progettazione di attivita' per gli studenti finalizzate ad accompagnarli nel passaggio tra un ordine di scuola e l'altro / all'universita'. La scuola predispone informazioni articolate sul percorso scolastico dei singoli studenti e monitora gli esiti degli studenti nel passaggio da un ordine di scuola all'altro. La scuola realizza azioni di orientamento finalizzate a far emergere le inclinazioni individuali che coinvolgono piu' classi, non solo quelle dell'ultimo anno. Inoltre propone attivita' mirate a far conoscere l'offerta formativa presente sul territorio, anche facendo svolgere attivita' didattiche nelle scuole/universita' del territorio. La scuola ha compiuto una buona analisi delle inclinazioni individuali/attitudini degli studenti, tenendo conto di informazioni degli anni precedenti sulla propria popolazione studentesca e ha raccolto informazioni sui bisogni formativi del territorio. Le attivita' di orientamento sono ben strutturate e pubblicate e coinvolgono anche le famiglie. La scuola monitora i risultati delle proprie azioni di orientamento; la stragrande maggioranza delle famiglie e degli studenti segue il consiglio orientativo della scuola.	7 - Eccellente

**Motivazione del giudizio assegnato**

### 3B Processi - Pratiche gestionali e organizzative

#### 3B.5 Orientamento strategico e organizzazione della scuola

##### Subarea: Missione e obiettivi prioritari

Domande Guida
La missione dell'istituto e le prioritari sono definite chiaramente?
La missione dell'istituto e le prioritari sono condivise all'interno della comunità scolastica? Sono rese note anche all'esterno, presso le famiglie e il territorio?

Punti di Forza (Digitare al max 1500 caratteri)	Punti di Debolezza (Digitare al max 1500 caratteri)
L'intercultura, la salvaguardia dell'ambiente e del nostro prezioso territorio ha sempre rappresentato e ancora oggi rappresenta il "filo rosso" che unisce tutte le attività didattiche e progettuali del nostro Istituto; ha come obiettivo, lo sviluppo della disponibilità a conoscere e a farsi conoscere, nel rispetto dell'identità di ciascuno, in un clima di dialogo e solidarietà finalizzata alla valorizzazione e alla salvaguardia del nostro paesaggio. La missione dell'istituto e le priorità sono rese note e condivise all'interno e all'esterno della comunità scolastica attraverso la pubblicazione del POF e il sito web dell'istituto. Proiezione efficace dell'immagine della scuola all'esterno.	Non sono ancora chiaramente definiti criteri oggettivi di riferimento per decidere le priorità di cambiamento da apportare alla struttura dell'organizzazione.

##### Subarea: Controllo dei processi

Domande Guida
In che modo la scuola pianifica le azioni per il raggiungimento dei propri obiettivi?
In che modo la scuola monitora lo stato di avanzamento per il raggiungimento degli obiettivi? Quali meccanismi e strumenti di controllo sono adottati?

Punti di Forza (Digitare al max 1500 caratteri)	Punti di Debolezza (Digitare al max 1500 caratteri)
L'istituto pianifica le proprie azioni in base al POF, alle disponibilità economiche e alle risorse umane.	Mancanza di un piano di monitoraggio sistematico.

##### Subarea: Organizzazione delle risorse umane

#### 3.5.a Gestione delle funzioni strumentali

##### 3.5.a.1 Modalità di distribuzione delle risorse per le funzioni strumentali

Modalità di distribuzione delle risorse per le funzioni strumentali				
		Riferimento Provinciale %	Riferimento Regionale %	Riferimento Nazionale %
Validi	Meno di 500 €	30,7	27,8	26,5
	Tra 500 e 700 €	34,7	34,7	32,5
	Tra 700 e 1000 €	25,7	27	28,8
	Più di 1000 €	9	10,5	12,3
	n.d.			
Situazione della scuola: RMIC8DX005	Meno di 500 €			

### 3.5.b Gestione del Fondo di Istituto

#### 3.5.b.1 Ripartizione del FIS tra insegnanti e personale ATA

Istituto:RMIC8DX005 % - Ripartizione del FIS tra insegnanti e personale ATA				
opzione	Situazione della scuola: RMIC8DX005 %	Riferimento Provinciale %	Riferimento Regionale %	Riferimento Nazionale %
Percentuale del FIS per gli insegnanti	70,00	70,7	70,9	72,8
Percentuale del FIS per gli ATA	30,00	29,4	29,2	27,3

**3.5.b.2 Quota di insegnanti che percepisce il FIS**

<b>Istituto:RMIC8DX005 % - Quota di insegnanti che percepisce il FIS</b>				
opzione	Situazione della scuola: RMIC8DX005 %	Riferimento Provinciale %	Riferimento Regionale %	Riferimento Nazionale %
Percentuale di insegnanti che usufruisce del FIS (rispetto al totale degli insegnanti)	123,28	69,2	71	70,4

**3.5.b.3 Quota di personale ATA che percepisce il FIS**

<b>Istituto:RMIC8DX005 % - Quota di personale ATA che percepisce il FIS</b>				
opzione	Situazione della scuola: RMIC8DX005 %	Riferimento Provinciale %	Riferimento Regionale %	Riferimento Nazionale %
Percentuale di personale ATA che usufruisce del FIS (rispetto al totale degli ATA)	90,00	84,7	83,5	82,7

**3.5.b.4 Insegnanti che percepiscono piu' di 500 euro di FIS**

<b>Istituto:RMIC8DX005 % - Insegnanti che percepiscono piu' di 500 euro di FIS</b>				
opzione	Situazione della scuola: RMIC8DX005 %	Riferimento Provinciale %	Riferimento Regionale %	Riferimento Nazionale %
Percentuale insegnanti che percepisce più di 500€ (rispetto al totale degli insegnanti che usufruisce del FIS)	7,69	15,9	17,2	22,8

**3.5.b.5 Personale ATA che percepisce piu' di 500 euro di FIS**

<b>Istituto:RMIC8DX005 % - Personale ATA che percepisce piu' di 500 euro di FIS</b>				
opzione	Situazione della scuola: RMIC8DX005 %	Riferimento Provinciale %	Riferimento Regionale %	Riferimento Nazionale %
Percentuale ATA che percepisce più di 500€ (rispetto al totale del personale ATA che usufruisce del FIS)	44,44	32,5	34,2	34,9

### 3.5.c Processi decisionali

#### 3.5.c.2 Modi dei processi decisionali - Scegliere le attivita' per ampliare l'offerta formativa

Istituto:RMIC8DX005 - Modi dei processi decisionali - Scegliere le attivita' per ampliare l'offerta formativa				
opzione	Situazione della scuola: RMIC8DX005	Riferimento Provinciale %	Riferimento Regionale %	Riferimento Nazionale %
Collegio dei docenti	Si	91	92,3	90,5
Consiglio di istituto	Si	31,8	29,2	18,9
Consigli di classe/interclasse	No	22,8	25,6	34,3
Il Dirigente scolastico	No	11,7	12,1	12,8
Lo staff del Dirigente scolastico	No	9	8,5	10,6
Un gruppo di lavoro, dipartimento o commissione	No	16,7	15,2	14,8
I singoli insegnanti	No	6,5	5,4	7,2

#### 3.5.c.2 Modi dei processi decisionali - Definire l'articolazione oraria

Istituto:RMIC8DX005 - Modi dei processi decisionali - Definire l'articolazione oraria				
opzione	Situazione della scuola: RMIC8DX005	Riferimento Provinciale %	Riferimento Regionale %	Riferimento Nazionale %
Collegio dei docenti	Si	71	73,1	71,4
Consiglio di istituto	Si	54,9	58,1	62
Consigli di classe/interclasse	No	2,2	2,3	3,1
Il Dirigente scolastico	No	34	31,3	29
Lo staff del Dirigente scolastico	No	13,6	12,5	10,6
Un gruppo di lavoro, dipartimento o commissione	No	8,6	9,2	10
I singoli insegnanti	No	0	0	0,6

#### 3.5.c.2 Modi dei processi decisionali - Scegliere le modalita' di lavoro degli studenti

Istituto:RMIC8DX005 - Modi dei processi decisionali - Scegliere le modalita' di lavoro degli studenti				
opzione	Situazione della scuola: RMIC8DX005	Riferimento Provinciale %	Riferimento Regionale %	Riferimento Nazionale %
Collegio dei docenti	No	55,9	57,7	51,3
Consiglio di istituto	No	0,3	0,8	1,3
Consigli di classe/interclasse	Si	71,9	71,7	70,8
Il Dirigente scolastico	No	5,9	5,4	5,9
Lo staff del Dirigente scolastico	No	1,5	1,3	2,6
Un gruppo di lavoro, dipartimento o commissione	No	13,3	15,6	12,6
I singoli insegnanti	Si	36,7	33,1	36,7

#### 3.5.c.2 Modi dei processi decisionali - Progettare i contenuti del curricolo

Istituto:RMIC8DX005 - Modi dei processi decisionali - Progettare i contenuti del curricolo				
opzione	Situazione della scuola: RMIC8DX005	Riferimento Provinciale %	Riferimento Regionale %	Riferimento Nazionale %
Collegio dei docenti	No	63,6	63,1	59,9
Consiglio di istituto	No	1,2	1	0,6
Consigli di classe/interclasse	No	33	30,4	32
Il Dirigente scolastico	No	4,9	5,6	5,6
Lo staff del Dirigente scolastico	No	2,8	3,3	4
Un gruppo di lavoro, dipartimento o commissione	No	63,6	66,5	65,3
I singoli insegnanti	Si	13,9	14,2	15,1

#### 3.5.c.2 Modi dei processi decisionali - Stabilire l'impostazione della valutazione degli studenti



<b>Istituto:RMIC8DX005 - Modi dei processi decisionali - Stabilire l'impostazione della valutazione degli studenti</b>				
opzione	Situazione della scuola: RMIC8DX005	Riferimento Provinciale %	Riferimento Regionale %	Riferimento Nazionale %
Collegio dei docenti	No	90,1	90,8	89,9
Consiglio di istituto	No	1,9	1,7	1,3
Consigli di classe/interclasse	No	38,6	35,8	35,9
Il Dirigente scolastico	No	10,8	10,4	13,2
Lo staff del Dirigente scolastico	No	0,9	1,9	4,6
Un gruppo di lavoro, dipartimento o commissione	No	43,2	43,3	35,3
I singoli insegnanti	Si	4	3,3	4,1

### 3.5.c.2 Modi dei processi decisionali - Definire i criteri per la formazione delle classi

<b>Istituto:RMIC8DX005 - Modi dei processi decisionali - Definire i criteri per la formazione delle classi</b>				
opzione	Situazione della scuola: RMIC8DX005	Riferimento Provinciale %	Riferimento Regionale %	Riferimento Nazionale %
Collegio dei docenti	No	80,2	80,6	77,3
Consiglio di istituto	No	67	65,8	67,3
Consigli di classe/interclasse	No	2,8	2,7	2
Il Dirigente scolastico	Si	19,4	20,2	21
Lo staff del Dirigente scolastico	No	4,9	4,4	5,4
Un gruppo di lavoro, dipartimento o commissione	Si	15,7	15	14,7
I singoli insegnanti	No	0,3	0,2	0,1

### 3.5.c.2 Modi dei processi decisionali - Individuare come ripartire i fondi del bilancio scolastico

<b>Istituto:RMIC8DX005 - Modi dei processi decisionali - Individuare come ripartire i fondi del bilancio scolastico</b>				
opzione	Situazione della scuola: RMIC8DX005	Riferimento Provinciale %	Riferimento Regionale %	Riferimento Nazionale %
Collegio dei docenti	No	24,4	25,8	24,1
Consiglio di istituto	No	59,6	58,8	59,9
Consigli di classe/interclasse	No	0,9	0,6	0,7
Il Dirigente scolastico	Si	79,3	76	72,3
Lo staff del Dirigente scolastico	Si	17,6	19,6	25,3
Un gruppo di lavoro, dipartimento o commissione	No	3,7	2,9	3,5
I singoli insegnanti	No	0	0	0

### 3.5.c.2 Modi dei processi decisionali - Coordinare l'elaborazione dei metodi didattici

<b>Istituto:RMIC8DX005 - Modi dei processi decisionali - Coordinare l'elaborazione dei metodi didattici</b>				
opzione	Situazione della scuola: RMIC8DX005	Riferimento Provinciale %	Riferimento Regionale %	Riferimento Nazionale %
Collegio dei docenti	No	37	35	34
Consiglio di istituto	No	0	0,2	0,6
Consigli di classe/interclasse	No	47,2	45,8	41,5
Il Dirigente scolastico	No	16,7	19,8	22,5
Lo staff del Dirigente scolastico	No	12,3	13,3	14,6
Un gruppo di lavoro, dipartimento o commissione	No	40,1	40,8	42,1
I singoli insegnanti	Si	22,2	20,4	18,3

### 3.5.c.2 Modi dei processi decisionali - Scegliere gli argomenti per l'aggiornamento degli insegnanti

Istituto:RMIC8DX005 - Modi dei processi decisionali - Scegliere gli argomenti per l'aggiornamento degli insegnanti				
opzione	Situazione della scuola: RMIC8DX005	Riferimento Provinciale %	Riferimento Regionale %	Riferimento Nazionale %
Collegio dei docenti	Si	91,4	91	90,5
Consiglio di istituto	No	3,4	2,7	1,3
Consigli di classe/interclasse	No	4,3	4,2	3,4
Il Dirigente scolastico	No	43,8	43,8	42,8
Lo staff del Dirigente scolastico	No	17	17,1	21,7
Un gruppo di lavoro, dipartimento o commissione	No	13,6	14	14,5
I singoli insegnanti	No	8	7,9	7,4

### 3.5.d Impatto delle assenze degli insegnanti sull'organizzazione

#### 3.5.d.1234 Impatto delle assenze degli insegnanti sull'organizzazione-PRIMARIA

Istituto:RMIC8DX005 % - Impatto delle assenze degli insegnanti sull'organizzazione-PRIMARIA				
opzione	Situazione della scuola: RMIC8DX005 %	Riferimento Provinciale %	Riferimento Regionale %	Riferimento Nazionale %
Percentuale di ore di supplenza svolte dagli insegnanti esterni	96,00	56,9	56,3	55,6
Percentuale di ore di supplenza retribuite svolte dagli insegnanti interni	n.d.	2,5	2,2	2,6
Percentuale di ore di supplenza non retribuite svolte dagli insegnanti interni	4	16,8	19,9	24,3
Percentuale di ore non coperte	n.d.	24,6	22,5	18,5

#### 3.5.d.1234 Impatto delle assenze degli insegnanti sull'organizzazione-SECONDARIA

Istituto:RMIC8DX005 % - Impatto delle assenze degli insegnanti sull'organizzazione-SECONDARIA				
opzione	Situazione della scuola: RMIC8DX005 %	Riferimento Provinciale %	Riferimento Regionale %	Riferimento Nazionale %
Percentuale di ore di supplenza svolte dagli insegnanti esterni	50,00	37,1	36,5	40,1
Percentuale di ore di supplenza retribuite svolte dagli insegnanti interni	n.d.	6,8	7,9	8,8
Percentuale di ore di supplenza non retribuite svolte dagli insegnanti interni	50	19,5	24,7	29,6
Percentuale di ore non coperte	n.d.	38,5	33,3	23,6

#### Domande Guida

C'e' una chiara divisione dei compiti (o delle aree di attivita') tra i docenti con incarichi di responsabilita'?

C'e' una chiara divisione dei compiti (o delle aree di attivita') tra il personale ATA?

Punti di Forza (Digitare al max 1500 caratteri)	Punti di Debolezza (Digitare al max 1500 caratteri)
<p>Gli incarichi di responsabilità d'istituto sono così definiti:</p> <p>A) Personale DOCENTE</p> <ul style="list-style-type: none"> <li>- titolari di funzione strumentale, individuati con delibera annuale del collegio dei docenti. La delibera definisce puntualmente settori, compiti, tempi e modalità di rendicontazione;</li> <li>- altri incarichi con atto di nomina del DS.</li> </ul> <p>B) Personale ATA</p> <p>Gli incarichi e i settori di lavoro del personale ATA sono definiti nel Piano di Lavoro proposto dal DSGA e adottato dal DS.</p>	<p>Miglioramento della collaborazione tra i docenti con incarichi di responsabilità.</p>

### Subarea: Gestione delle risorse economiche

#### 3.5.e Progetti realizzati

##### 3.5.e.1 Ampiezza dell'offerta dei progetti

Istituto:RMIC8DX005 - Ampiezza dell'offerta dei progetti				
opzione	Situazione della scuola: RMIC8DX005	Riferimento Provinciale	Riferimento Regionale	Riferimento Nazionale
Ampiezza dell'offerta dei progetti	7	9,6	9,66	10,39



**3.5.e.2 Indice di frammentazione dei progetti**

<b>Istituto:RMIC8DX005 - Indice di frammentazione dei progetti</b>				
opzione	Situazione della scuola: RMIC8DX005	Riferimento Provinciale	Riferimento Regionale	Riferimento Nazionale
Indice di frammentazione dei progetti - spesa media per progetto (in euro)	22256,86	10851,3	10010,4	7851,74

**3.5.e.3 Indice di spesa dei progetti per alunno**

<b>Istituto:RMIC8DX005 - Indice di spesa dei progetti per alunno</b>				
opzione	Situazione della scuola: RMIC8DX005	Riferimento Provinciale	Riferimento Regionale	Riferimento Nazionale
Indice di spesa per progetti per alunno (in euro)	145,20	104,19	104,9	84,12

**3.5.e.4 Indice di spesa per la retribuzione del personale nei progetti**

<b>Istituto:RMIC8DX005 % - Indice di spesa per la retribuzione del personale nei progetti</b>				
opzione	Situazione della scuola: RMIC8DX005 %	Riferimento Provinciale %	Riferimento Regionale %	Riferimento Nazionale %
Indice di spesa per la retribuzione del personale nei progetti	5,63	15,25	14,28	16,87

### 3.5.f Progetti prioritari

#### 3.5.f.1 Tipologia relativa dei progetti

Istituto:RMIC8DX005 - Tipologia relativa dei progetti				
opzione	Situazione della scuola: RMIC8DX005	Riferimento Provinciale (% scuole che ha realizzato progetti per argomento)	Riferimento Regionale (% scuole che ha realizzato progetti per argomento)	Riferimento Nazionale (% scuole che ha realizzato progetti per argomento)
Formazione e aggiornamento del personale	0	14,5	15,2	15,5
Abilita' linguistiche/lettura/biblioteca	0	11,4	13,3	13,3
Abilita' logico-matematiche e scientifiche	0	11,1	8,8	9,4
Prevenzione del disagio - inclusione	0	51,5	47,5	48,5
Lingue straniere	1	40,7	41,3	28,4
Tecnologie informatiche (TIC)	0	12,3	11,3	11,6
Attivita' artistico-espressive	0	34,9	36,3	36,6
Educazione alla convivenza civile	1	22,2	22,9	27,3
Sport	0	17,6	17,1	20,6
Orientamento - accoglienza - continuita'	0	18,2	16,3	14,9
Progetto trasversale d'istituto	1	18,5	20,2	17
Altri argomenti	0	16,4	19,2	17,2



**3.5.f.2 Durata media dei progetti**

<b>Istituto:RMIC8DX005 - Durata media dei progetti</b>				
opzione	Situazione della scuola: RMIC8DX005	Riferimento Provinciale	Riferimento Regionale	Riferimento Nazionale
Durata media dei progetti (in anni)	0,33	2,8	2,8	2,6

**3.5.f.3 Indice di concentrazione della spesa per i progetti**

<b>Istituto:RMIC8DX005 % - Indice di concentrazione della spesa per i progetti</b>				
opzione	Situazione della scuola: RMIC8DX005 %	Riferimento Provinciale %	Riferimento Regionale %	Riferimento Nazionale %
Indice di concentrazione della spesa per i progetti - percentuale di spesa per i 3 progetti più importanti	13,13	36,2	36,8	39,7

**3.5.f.4 Importanza relativa dei progetti**

<b>Istituto:RMIC8DX005 - Importanza relativa dei progetti</b>	
	Situazione della scuola: RMIC8DX005
Progetto 1	favorire l'integrazione alunni stranieri
Progetto 2	coinvolgimento del totale degli alunni
Progetto 3	conoscenza di una seconda lingua

## 3.5.f.5 Coinvolgimento relativo nei progetti

Coinvolgimento relativo nei progetti				
		Riferimento Provinciale %	Riferimento Regionale %	Riferimento Nazionale %
Validi	Nessun coinvolgimento	22,8	21	25,1
	Basso coinvolgimento	22,2	23,3	18,3
	Alto coinvolgimento	54,9	55,6	56,6
Situazione della scuola: RMIC8DX005		Nessun coinvolgimento		

## Domande Guida

Quale coerenza tra le scelte educative adottate (es. Piano dell'Offerta Formativa) e l'allocazione delle risorse economiche (es. programma annuale)?

Le spese per i progetti si concentrano sulle tematiche ritenute prioritarie dalla scuola?


## Punti di Forza (Digitare al max 1500 caratteri)

Le scelte di gestione delle risorse economiche conseguono alle scelte educative e della mission secondo il criterio della priorità.

## Punti di Debolezza (Digitare al max 1500 caratteri)

La progressiva scarsità delle risorse economiche rende la gestione di bilancio un fatto meramente burocratico determinando il rovesciamento di prospettiva: prima vengono le scelte di gestione economica e, a queste, si adeguano le scelte educative e di mission.

**Rubrica di valutazione e Motivazione del giudizio assegnato**

<b>Rubrica di Valutazione</b>	
<b>Criterio di qualità: La scuola individua le prioritari da raggiungere e le persegue dotandosi di sistemi di controllo e monitoraggio, individuando ruoli di responsabilita' e compiti per il personale, convogliando le risorse economiche sulle azioni ritenute prioritari.</b>	<b>Situazione della scuola</b>
La missione della scuola e le prioritari non sono state definite oppure sono state definite in modo vago. Non sono presenti forme di controllo o monitoraggio delle azioni. La definizione delle responsabilita' e dei compiti tra le diverse componenti scolastiche e' poco chiara o non e' funzionale all'organizzazione delle attivita'. Le risorse economiche e materiali sono sottoutilizzate, oppure sono disperse nella realizzazione di molteplici attivita' e non sono indirizzate al raggiungimento degli obiettivi prioritari.	1 - Molto critica
	2 -
La scuola ha definito la missione e le prioritari, anche se la loro condivisione nella comunita' scolastica e con le famiglie e il territorio e' da migliorare. Il controllo e il monitoraggio delle azioni sono attuati in modo non strutturato. e' presente una definizione delle responsabilita' e dei compiti tra le diverse componenti scolastiche, anche se non tutti i compiti sono chiari e funzionali all'organizzazione delle attivita'. Le risorse economiche e materiali sono convogliate solo parzialmente nel perseguimento degli obiettivi prioritari dell'istituto.	3 - Con qualche criticita'
	4 - 
La scuola ha definito la missione e le prioritari; queste sono condivise nella comunita' scolastica, con le famiglie e il territorio. La scuola utilizza forme di controllo strategico o monitoraggio dell'azione. Responsabilita' e compiti delle diverse componenti scolastiche sono individuati chiaramente. Una buona parte delle risorse economiche e' impiegata per il raggiungimento degli obiettivi prioritari della scuola. La scuola e' impegnata a raccogliere finanziamenti aggiuntivi oltre quelli provenienti dal MIUR.	5 - Positiva
	6 -
La scuola ha definito la missione e le prioritari e queste sono condivise nella comunita' scolastica, con le famiglie e il territorio. Per raggiungere tali prioritari la scuola ha individuato una serie di strategie e azioni. La scuola utilizza forme di controllo strategico o di monitoraggio dell'azione, che permettono di riorientare le strategie e riprogettare le azioni. Responsabilita' e compiti sono individuati chiaramente e sono funzionali alle attivita' e alle prioritari. Le risorse economiche e materiali della scuola sono sfruttate al meglio e sono convogliate nella realizzazione delle prioritari. La scuola e' impegnata a raccogliere finanziamenti aggiuntivi oltre quelli provenienti dal MIUR e li investe per il perseguimento della propria missione.	7 - Eccellente

**Motivazione del giudizio assegnato**

## 3B.6 Sviluppo e valorizzazione delle risorse umane

### Subarea: Formazione

#### 3.6.a Offerta di formazione per gli insegnanti

##### 3.6.a.1 Ampiezza dell'offerta di formazione per gli insegnanti

Istituto: RMIC8DX005 - Ampiezza dell'offerta di formazione per gli insegnanti				
opzione	Situazione della scuola: RMIC8DX005	Riferimento Provinciale	Riferimento Regionale	Riferimento Nazionale
Numero di progetti di formazione per gli insegnanti	4	2,2	2,2	2,3

## 3.6.a.2 Tipologia degli argomenti della formazione

Istituto:RMIC8DX005 - Tipologia degli argomenti della formazione				
opzione	Situazione della scuola: RMIC8DX005	Riferimento Provinciale (% scuole che ha realizzato progetti per argomento)	Riferimento Regionale (% scuole che ha realizzato progetti per argomento)	Riferimento Nazionale (% scuole che ha realizzato progetti per argomento)
Curricolo e discipline	0	15,4	14,2	21,7
Temi multidisciplinari	0	4,3	4,2	6
Metodologia - Didattica generale	1	14,8	14,2	15,3
Valutazione degli apprendimenti, certificazione delle competenze, valutazione interna - autovalutazione	0	5,6	5,8	5,6
Tecnologie informatiche e loro applicazione all'attivit� didattica	0	22,8	24	21,1
Aspetti normativi e ordinamenti scolastici	2	46,6	49,2	46
Inclusione studenti con disabilit�	0	21,9	20,8	16,5
Inclusione studenti con cittadinanza non italiana	1	4,3	3,8	2,2
Orientamento	0	1,9	1,3	1,2
Altro	0	9	7,5	9,8

**3.6.a.3 Insegnanti coinvolti nella formazione**

<b>Istituto:RMIC8DX005 % - Insegnanti coinvolti nella formazione</b>				
opzione	Situazione della scuola: RMIC8DX005 %	Riferimento Provinciale %	Riferimento Regionale %	Riferimento Nazionale %
Percentuale media di insegnanti coinvolti nei progetti di formazione o aggiornamento attivati	13,58	31,8	33,7	34,1



**3.6.a.4 Spesa media per insegnante per la formazione**

<b>Istituto:RMIC8DX005 - Spesa media per insegnante per la formazione</b>				
opzione	Situazione della scuola: RMIC8DX005	Riferimento Provinciale	Riferimento Regionale	Riferimento Nazionale
Spesa media per insegnante per progetti di formazione (in euro)	33,23	42,7	37	36,8

## 3.6.a.5 Numero medio di ore di formazione per insegnante

Istituto:RMIC8DX005 - Numero medio di ore di formazione per insegnante				
opzione	Situazione della scuola: RMIC8DX005	Riferimento Provinciale	Riferimento Regionale	Riferimento Nazionale
Numero medio di ore di formazione per insegnante	0,27	0,4	0,5	0,5

Domande Guida
La scuola raccoglie le esigenze formative dei docenti e del personale ATA?
Quali temi per la formazione la scuola promuove e perché (es. curriculum e competenze, bisogni educativi speciali, tecnologie didattiche, ecc.)?
Qual è la qualità delle iniziative di formazione promosse dalla scuola?
Quali ricadute hanno le iniziative di formazione nell'attività ordinaria della scuola?

Punti di Forza (Digitare al max 1500 caratteri)	Punti di Debolezza (Digitare al max 1500 caratteri)
In seguito ad un sondaggio sulle tematiche oggetto di aggiornamento, fatto tra gli insegnanti dell'istituto, la scelta è ricaduta sull'area delle metodologie didattiche innovative, la promozione del benessere in classe, le difficoltà e i disturbi di apprendimento e di comportamento.	Scelta "obbligata" di corsi gratuiti per mancanza di fondi.

## Subarea: Valorizzazione delle competenze

Domande Guida
La scuola raccoglie le competenze del personale (es. curriculum, esperienze formative, corsi frequentati)?
Come sono valorizzate le risorse umane?
La scuola utilizza il curriculum o le esperienze formative fatte dai docenti per una migliore gestione delle risorse umane (es. assegnazione di incarichi, suddivisione del personale)?

Punti di Forza (Digitare al max 1500 caratteri)	Punti di Debolezza (Digitare al max 1500 caratteri)
Il collegio docenti e il DS tengono in debito conto, entro i vincoli del contratto integrativo d'istituto, nell'attribuzione degli incarichi, delle specifiche competenze.	Anche a causa della progressiva erosione del MOF, risulta sempre più difficile ottenere la disponibilità del personale allo svolgimento di incarichi strategici aggiuntivi. Ne consegue che l'attribuzione è spesso slegata dalla competenza.

## Subarea: Collaborazione tra insegnanti

## 3.6.b Gruppi di lavoro degli insegnanti

## 3.6.b.1 Tipologia degli argomenti dei gruppi di lavoro

Istituto:RMIC8DX005 - Tipologia degli argomenti dei gruppi di lavoro				
opzione	Situazione della scuola: RMIC8DX005	Riferimento Provinciale (% scuole che ha attivato gruppi per argomento)	Riferimento Regionale (% scuole che ha attivato gruppi per argomento)	Riferimento Nazionale (% scuole che ha attivato gruppi per argomento)
Criteri comuni per la valutazione degli studenti	No	61,1	60,4	53,5
Curricolo verticale	No	63,3	62,3	61,1
Competenze in ingresso e in uscita	No	56,8	55	48,9
Accoglienza	No	65,7	63,8	60,5
Orientamento	No	77,5	76	71,1
Raccordo con il territorio	No	67,9	65,8	65
Piano dell'offerta formativa	Si	84,3	84,8	84,7
Temi disciplinari	No	25,9	25,2	29,9
Temi multidisciplinari	No	24,4	25,6	29,3
Continuita'	Si	88,9	87,7	81,7
Inclusione	Si	92,3	90,8	90,3

## 3.6.b.2 Varieta' degli argomenti per i quali e' stato attivato un gruppo di lavoro

Varieta' degli argomenti per i quali e' stato attivato un gruppo di lavoro				
		Riferimento Provinciale %	Riferimento Regionale %	Riferimento Nazionale %
Validi	Nessun gruppo di lavoro indicato	4,9	4,8	4,3
	Bassa varieta' (fino a 3 argomenti)	7,4	8,3	10,2
	Media varieta' (da 4 a 6 argomenti)	24,1	26,3	28,4
	Alta varieta' (più di 6 argomenti)	63,6	60,6	57,1
Situazione della scuola: RMIC8DX005		Bassa varieta' (fino a 3 argomenti)		

## 3.6.b.3 Partecipazione degli insegnanti a gruppi di lavoro

Istituto:RMIC8DX005 % - Partecipazione degli insegnanti a gruppi di lavoro				
opzione	Situazione della scuola: RMIC8DX005 %	Riferimento Provinciale (% scuole che ha attivato gruppi per argomento)	Riferimento Regionale (% scuole che ha attivato gruppi per argomento)	Riferimento Nazionale (% scuole che ha attivato gruppi per argomento)
Criteri comuni per la valutazione degli studenti	0	5,4	6	6,9
Curricolo verticale	0	6,5	7,7	9,9
Competenze in ingresso ed in uscita	0	5,9	6,5	6,6
Accoglienza	0	5,1	5,5	7
Orientamento	0	3	3,4	4,4
Raccordo con il territorio	0	2,8	3,1	4,7
Piano dell'offerta formativa	3	4,8	5,5	7
Temi disciplinari	0	3	3	5
Temi multidisciplinari	0	2,8	3,2	4,1
Continuità'	40	6,9	7,9	9,4
Inclusione	6	6,5	7,5	11,2

## Domande Guida

La scuola incentiva la partecipazione dei docenti a gruppi di lavoro? Su quali tematiche? Con quali modalità organizzative (es. Dipartimenti, gruppi di docenti per classi parallele, gruppi spontanei, ecc.)?

I gruppi di lavoro composti da insegnanti producono materiali o esiti utili alla scuola?

La scuola mette a disposizione dei docenti spazi per la condivisione di strumenti e materiali didattici?

La condivisione di strumenti e materiali tra i docenti è ritenuta adeguata?


## Punti di Forza (Digitare al max 1500 caratteri)

L'organizzazione del collegio docenti è articolata per:  
-dipartimenti disciplinari per classi parallele;  
-gruppo di lavoro sui BES;  
-gruppo di lavoro per formazioni classi;  
-gruppo di lavoro per la continuità;  
Sul sito web dell'istituto sono condivisibili materiali e strumenti didattici.  
A necessità si formano gruppi spontanei di lavoro e collaborazione su tematiche specifiche.

## Punti di Debolezza (Digitare al max 1500 caratteri)

La condivisione di strumenti, pratiche e materiali didattici è ridotta.

**Rubrica di valutazione e Motivazione del giudizio assegnato**

<b>Rubrica di Valutazione</b>		
<b>Criterio di qualità: La scuola valorizza le risorse professionali tenendo conto delle competenze per l'assegnazione degli incarichi, promuovendo percorsi formativi di qualità, incentivando la collaborazione tra pari.</b>	<b>Situazione della scuola</b>	
La scuola non promuove iniziative di formazione per i docenti, oppure le iniziative attivate non sono in relazione ai bisogni formativi del personale o sono di scarsa qualità. Non sono presenti gruppi di lavoro composti da docenti, oppure i gruppi non producono esiti utili alla scuola. Non ci sono spazi per la condivisione di materiali didattici tra docenti. Lo scambio e il confronto professionale tra docenti è scarso.		1 - Molto critica
		2 -
La scuola promuove iniziative formative per i docenti. Le proposte formative sono di qualità sufficiente, anche se incontrano solo in parte i bisogni formativi dei docenti. Nella scuola sono presenti gruppi di lavoro composti da insegnanti, anche se la qualità dei materiali o degli esiti che producono è disomogenea/da migliorare. Sono presenti spazi per la condivisione di materiali didattici, anche se la varietà e qualità dei materiali è da incrementare. Lo scambio e il confronto professionale tra docenti è presente ma non diffuso (es. riguarda solo alcune sezioni, solo alcuni dipartimenti, ecc.).		3 - Con qualche criticità
		4 -
La scuola realizza iniziative formative per i docenti. Le proposte formative sono di buona qualità e rispondono ai bisogni formativi dei docenti. La scuola valorizza il personale tenendo conto, per l'assegnazione di alcuni incarichi, delle competenze possedute. Nella scuola sono presenti gruppi di lavoro composti da insegnanti, che producono materiali o esiti di buona qualità. Sono presenti spazi per il confronto professionale tra colleghi, e i materiali didattici a disposizione sono vari e di buona qualità. La scuola promuove lo scambio e il confronto tra docenti.		5 - Positiva
		6 -
La scuola rileva i bisogni formativi del personale e ne tiene conto per la definizione di iniziative formative. Queste sono di qualità elevata. La formazione ha avuto ricadute positive sulle attività scolastiche. La scuola valorizza il personale assegnando gli incarichi sulla base delle competenze possedute. Nella scuola sono presenti più gruppi di lavoro composti da insegnanti, che producono materiali/strumenti di qualità eccellente, utili per la comunità professionale. Sono presenti spazi per il confronto tra colleghi, i materiali didattici disponibili sono molto vari, compresi quelli prodotti dai docenti stessi che sono condivisi. La scuola promuove efficacemente lo scambio e il confronto tra docenti.		7 - Eccellente

**Motivazione del giudizio assegnato**

### 3B.7 Integrazione con il territorio e rapporti con le famiglie

#### Subarea: Collaborazione con il territorio

##### 3.7.a Reti di scuole

###### 3.7.a.1 Partecipazione a reti di scuole

Partecipazione a reti di scuole				
		Riferimento Provinciale %	Riferimento Regionale %	Riferimento Nazionale %
Validi	Nessuna partecipazione	14,8	17,5	12,5
	Bassa partecipazione (1-2 reti)	58,3	54,2	42,1
	Media partecipazione (3-4 reti)	23,8	23,5	28,7
	Alta partecipazione (5-6 reti)	3,1	4,8	16,7
Situazione della scuola: RMIC8DX005		Nessuna partecipazione a reti		

## 3.7.a.2 Reti di cui la scuola e' capofila

Reti di cui la scuola e' capofila				
		Riferimento Provinciale %	Riferimento Regionale %	Riferimento Nazionale %
Validi	Mai capofila	72,1	72	63,8
	Capofila per una rete	19,9	19,9	25,7
	Capofila per più reti	8	8,1	10,6
	n.d.			
Situazione della scuola: RMIC8DX005	n.d.			



## 3.7.a.3 Apertura delle reti ad enti o altri soggetti

Apertura delle reti ad enti o altri soggetti				
		Riferimento Provinciale %	Riferimento Regionale %	Riferimento Nazionale %
Validi	Nessuna apertura	34,8	29	20
	Bassa apertura	5,1	5,3	8,3
	Media apertura	11,2	13,1	14,7
	Alta apertura	48,9	52,5	57
	n.d.			
Situazione della scuola: RMIC8DX005	n.d.			

## 3.7.a.4 Entrata principale di finanziamento delle reti

Istituto:RMIC8DX005 - Entrata principale di finanziamento delle reti				
opzione	Situazione della scuola: RMIC8DX005	Riferimento Provinciale (% scuole che hanno attivato reti per soggetto finanziatore	Riferimento Regionale (% scuole che hanno attivato reti per soggetto finanziatore	Riferimento Nazionale (% scuole che hanno attivato reti per soggetto finanziatore
Stato	n.d.	39,2	44,6	56
Regione	n.d.	7,4	11	24,7
Altri enti locali o altre istituzioni pubbliche	n.d.	13,9	14,2	18,7
Unione Europea	n.d.	1,5	2,3	7
Contributi da privati	n.d.	2,2	2,5	6,9
Scuole componenti la rete	n.d.	57,7	48,3	44,3

## 3.7.a.5 Principale motivo di partecipazione alla rete

Istituto:RMIC8DX005 - Principale motivo di partecipazione alla rete				
opzione	Situazione della scuola: RMIC8DX005	Riferimento Provinciale (% scuole che hanno attivato reti per motivo)	Riferimento Regionale (% scuole che hanno attivato reti per motivo)	Riferimento Nazionale (% scuole che hanno attivato reti per motivo)
Per fare economia di scala	n.d.	13,3	15,4	24,9
Per accedere a dei finanziamenti	n.d.	17,3	18,5	24
Per migliorare pratiche didattiche ed educative	n.d.	56,8	59,2	74,2
Per migliorare pratiche valutative	n.d.	7,7	6,5	10,1
Altro	n.d.	27,8	22,3	21,1

## 3.7.a.6 Attività' prevalente svolta in rete

Istituto: RMIC8DX005 - Attività' prevalente svolta in rete				
opzione	Situazione della scuola: RMIC8DX005	Riferimento Provinciale (% scuole che hanno attivato reti per attività)	Riferimento Regionale (% scuole che hanno attivato reti per attività)	Riferimento Nazionale (% scuole che hanno attivato reti per attività)
Curricolo e discipline	n.d.	17,3	21,7	34,3
Temi multidisciplinari	n.d.	30,2	24,6	25,6
Formazione e aggiornamento del personale	n.d.	49,7	44,2	44,3
Metodologia - Didattica generale	n.d.	8	10,2	16,7
Valutazione degli apprendimenti, certificazione delle competenze, valutazione interna - autovalutazione	n.d.	9	7,3	9,7
Orientamento	n.d.	3,4	5	12
Inclusione studenti con disabilità'	n.d.	14,8	20	30,5
Inclusione studenti con cittadinanza non Italiana	n.d.	6,5	7,7	20,2
Gestione servizi in comune	n.d.	9,6	11,3	20,8
Eventi e manifestazioni	n.d.	5,2	5,8	7,5

## 3.7.b Accordi formalizzati

## 3.7.b.1 Varieta' dei soggetti con cui la scuola stipula accordi

Varieta' dei soggetti con cui la scuola stipula accordi				
		Riferimento Provinciale %	Riferimento Regionale %	Riferimento Nazionale %
Validi	Nessun accordo	7,4	7,9	8,4
	Bassa varieta' (da 1 a 2)	20,1	22,7	21,4
	Medio - bassa varieta' (da 3 a 4)	47,5	47,1	48
	Medio - alta varieta' (da 6 a 8)	23,1	20,6	20,5
	Alta varieta' (piu' di 8)	1,9	1,7	1,7
Situazione della scuola: RMIC8DX005	Medio - bassa varieta' (da 3 a 5)			

## 3.7.b.2 Tipologia di soggetti con cui la scuola ha accordi

<b>Istituto:RMIC8DX005 - Tipologia di soggetti con cui la scuola ha accordi</b>				
opzione	Situazione della scuola: RMIC8DX005	Riferimento Provinciale %	Riferimento Regionale %	Riferimento Nazionale %
Altre scuole	No	25,3	25	29,9
Universita'	Si	68,5	64,8	61,7
Enti di ricerca	No	10,5	9,2	6
Enti di formazione accreditati	No	22,2	21,5	20,5
Soggetti privati	No	20,7	20,6	25
Associazioni sportive	Si	65,1	62,1	53,9
Altre associazioni o cooperative	No	64,2	60,4	57,6
Autonomie locali	Si	53,1	53,3	60,8
ASL	No	45,1	42,9	45,4
Altri soggetti	No	21,3	17,3	16,6

### 3.7.c Raccordo scuola - territorio

#### 3.7.c.1 Gruppi di lavoro composti da insegnanti e rappresentanti del territorio

Istituto:RMIC8DX005 - Gruppi di lavoro composti da insegnanti e rappresentanti del territorio				
opzione	Situazione della scuola: RMIC8DX005	Riferimento Provinciale (% di scuole che ha attivato gruppi)	Riferimento Regionale (% di scuole che ha attivato gruppi)	Riferimento Nazionale (% di scuole che ha attivato gruppi)
Presenza di gruppi di lavoro composti da insegnanti e rappresentanti del territorio	No	67,9	65,8	65

#### Domande Guida

Quali accordi di rete e collaborazioni con soggetti pubblici o privati ha la scuola? Per quali finalita'?

Qual e' la partecipazione della scuola nelle strutture di governo territoriale?

Quali ricadute ha la collaborazione con soggetti esterni sull'offerta formativa?

Qual e' la presenza nelle scuole del secondo ciclo di stage, di collegamenti o di inserimenti nel mondo del lavoro?

Punti di Forza (Digitare al max 1500 caratteri)	Punti di Debolezza (Digitare al max 1500 caratteri)
L'istituto ha sviluppato collaborazioni con: -amministrazioni locali; -associazioni culturali del territorio; -CONI; -università (attività di tirocinio) -associazioni sportive -esperti di arte, musica, teatro, ambiente.	La mancanza di fondi limita le collaborazioni con l'amministrazione locale e le associazioni del territorio.

### Subarea: Coinvolgimento delle famiglie

#### 3.7.e Partecipazione formale dei genitori

##### 3.7.e.1 Votanti effettivi alle elezioni del Consiglio di Istituto

Istituto:RMIC8DX005 % - Votanti effettivi alle elezioni del Consiglio di Istituto				
opzione	Situazione della scuola: RMIC8DX005 %	Riferimento Provinciale %	Riferimento Regionale %	Riferimento Nazionale %
Percentuale di genitori votanti effettivi sul totale degli aventi diritto	79,83	20,7	21,1	23

### 3.7.f Partecipazione informale dei genitori

#### 3.7.f.1 Partecipazione dei genitori agli incontri e alle attività della scuola

Partecipazione dei genitori agli incontri e alle attività della scuola				
		Riferimento Provinciale %	Riferimento Regionale %	Riferimento Nazionale %
Validi	Basso livello di partecipazione	4	3,6	3,3
	Medio - basso livello di partecipazione	23,4	22,1	24,3
	Medio - alto livello di partecipazione	62,2	60,6	59,2
	Alto livello di partecipazione	10,4	13,7	13,2
Situazione della scuola: RMIC8DX005		Medio - alto livello di partecipazione		



### 3.7.g Partecipazione finanziaria dei genitori

#### 3.7.g.1 Versamento dei contributi volontari da parte delle famiglie

Istituto:RMIC8DX005 - Versamento dei contributi volontari da parte delle famiglie				
opzione	Situazione della scuola: RMIC8DX005	Riferimento Provinciale	Riferimento Regionale	Riferimento Nazionale
Contributo medio volontario per studente (in euro)	3,87	10,9	10,4	12,3

## 3.7.h Capacita' della scuola di coinvolgere i genitori

## 3.7.h.1 Azioni della scuola per coinvolgere i genitori

Azioni della scuola per coinvolgere i genitori				
		Riferimento Provinciale %	Riferimento Regionale %	Riferimento Nazionale %
Validi	Basso coinvolgimento	0	0	0
	Medio - basso coinvolgimento	14,5	12,5	12
	Medio - alto coinvolgimento	75	75,6	76,1
	Alto coinvolgimento	10,5	11,9	11,9
Situazione della scuola: RMIC8DX005		Medio - alto coinvolgimento		

Domande Guida
In che modo le famiglie sono coinvolte nella definizione dell'offerta formativa?
Ci sono forme di collaborazione con i genitori per la realizzazione di interventi formativi?
La scuola coinvolge i genitori nella definizione del Regolamento d'istituto, del Patto di corresponsabilita' o di altri documenti rilevanti per la vita scolastica? La scuola realizza interventi o progetti rivolti ai genitori (es. corsi, conferenze)?
La scuola utilizza strumenti on-line per la comunicazione con le famiglie (es. registro elettronico)?

Punti di Forza (Digitare al max 1500 caratteri)	Punti di Debolezza (Digitare al max 1500 caratteri)
<p>L'istituto ha un piano organico di rapporti con le famiglie, comprendente:</p> <ul style="list-style-type: none"> <li>- comitato genitori con il fine di proporre iniziative e pareri inerenti alla scuola; raccogliere, coordinare e formalizzare le proposte dei genitori. Si prefigge di favorire la cooperazione tra scuola e famiglia analizzando problemi di natura logistica e generale, in collaborazione col dirigente scolastico ed i docenti. Si adopera eventualmente per reperire fondi per finanziare specifiche attività formative.</li> <li>-incontri periodici con i rappresentanti dei genitori nei consigli di classe e di plesso;</li> <li>- incontri specifici in occasione di eventi(feste dell'istituto, iscrizioni, open-day...)</li> <li>- un'apposita sezione del proprio sito web dedicato alle comunicazioni con le famiglie.</li> <li>- comitato mensa formato da insegnanti, genitori e amministrazione locale.</li> </ul>	<p>L'istituto, a causa della scarsità di risorse, non prevede attività formative su tematiche di interesse comune (docenti-genitori) o specifiche dei genitori.</p>

**Rubrica di valutazione e Motivazione del giudizio assegnato**

<b>Rubrica di Valutazione</b>	
<b>Criterio di qualità: La scuola svolge un ruolo propositivo nella promozione di politiche formative territoriali e coinvolge le famiglie nella definizione dell'offerta formativa.</b>	<b>Situazione della scuola</b>
La scuola non partecipa a reti e non ha collaborazioni con soggetti esterni, oppure le collaborazioni attivate non hanno una ricaduta per la scuola. La scuola (secondo ciclo) non attiva stage e collegamenti con il mondo del lavoro. La scuola non coinvolge i genitori nel progetto formativo oppure le modalita' di coinvolgimento adottate risultano non efficaci.	1 - Molto critica
	2 -
La scuola partecipa a reti e/o ha collaborazioni con soggetti esterni, anche se alcune di queste collaborazioni devono essere maggiormente integrate con la vita della scuola. La scuola (secondo ciclo) ha intrapreso percorsi per promuovere stage e inserimenti lavorativi ma in modo occasionale e non sistematico. La scuola coinvolge i genitori a partecipare alle sue iniziative, anche se sono da migliorare le modalita' di ascolto e collaborazione.	3 - Con qualche criticita'
	4 -
La scuola partecipa a reti e ha collaborazioni con soggetti esterni. Le collaborazioni attivate sono integrate in modo adeguato con l'offerta formativa. La scuola e' coinvolta in momenti di confronto con i soggetti presenti nel territorio per la promozione delle politiche formative. La scuola (secondo ciclo) propone stage e inserimenti lavorativi per gli studenti. La scuola coinvolge i genitori a partecipare alle sue iniziative, raccoglie le idee e i suggerimenti dei genitori.	5 - Positiva
	6 -
La scuola partecipa in modo attivo o coordina reti e ha collaborazioni diverse con soggetti esterni. Le collaborazioni attivate contribuiscono in modo significativo a migliorare la qualita' dell'offerta formativa. La scuola e' un punto di riferimento nel territorio per la promozione delle politiche formative. La scuola (secondo ciclo) ha integrato in modo organico nella propria offerta formativa esperienze di stage e inserimenti nel mondo del lavoro, anche con ricadute nella valutazione del percorso formativo degli studenti. La scuola dialoga con i genitori e utilizza le loro idee e suggerimenti per migliorare l'offerta formativa. Le famiglie partecipano in modo attivo alla vita della scuola e contribuiscono alla realizzazione di iniziative di vario tipo.	7 - Eccellente

**Motivazione del giudizio assegnato**

## 5 Individuazione delle priorità

### Priorità e Traguardi

ESITI DEGLI STUDENTI		DESCRIZIONE DELLA PRIORITA' (max 150 caratteri spazi inclusi)	DESCRIZIONE DEL TRAGUARDO (max 150 caratteri spazi inclusi)
✓	Risultati scolastici	Attuazione di un piano di recupero per alunni in difficoltà.	Ridurre le differenze tra i livelli di apprendimento, all'interno della classe e tra le classi parallele.
	Risultati nelle prove standardizzate nazionali		
	Competenze chiave e di cittadinanza		
	Risultati a distanza		

#### Motivare la scelta delle priorità sulla base dei risultati dell'autovalutazione (max 1500 caratteri spazi inclusi)

Ridurre le differenze tra i livelli di apprendimento, all'interno della classe e tra le classi parallele.

### Obiettivi di processo

AREA DI PROCESSO		DESCRIZIONE DELL'OBIETTIVO DI PROCESSO (max 150 caratteri spazi inclusi)
✓	Curricolo, progettazione e valutazione	Progettazione di prove di verifica per classe, per ogni unità di apprendimento e conseguente progettazione di attività di recupero e consolidamento.
✓	Ambiente di apprendimento	Utilizzo di metodologie didattiche innovative (gruppi di livello, utilizzo delle TIC)
✓	Inclusione e differenziazione	Progettazione di prove di verifica per alunni BES, per ogni unità di apprendimento e progettazione di attività di recupero e consolidamento.

✓	Continuità e orientamento	Progettazione di attività per gli studenti in difficoltà, finalizzate ad accompagnarli nel passaggio tra un ordine di scuola e l'altro.
✓	Orientamento strategico e organizzazione della scuola	Destinare una parte delle ore di compresenza al progetto di recupero.
✓	Sviluppo e valorizzazione delle risorse umane	Consulenza e supporto della psicopedagoga dell'istituto.
✓	Integrazione con il territorio e rapporti con le famiglie	Collaborazione attiva con la famiglia e con eventuali tutor per il percorso di recupero.

**Indicare in che modo gli obiettivi di processo possono contribuire al raggiungimento delle priorità (max 1500 caratteri spazi inclusi)**

Prove di verifica per classe e specifiche per BES, per ogni unità di apprendimento, permettono di intervenire tempestivamente sulle difficoltà emerse progettando attività di recupero e consolidamento.  
L'utilizzo di metodologie didattiche innovative stimola e motiva maggiormente l'alunno nel percorso scolastico.  
Una programmazione trasversale tra i vari ordini di scuola facilita il passaggio e il processo di apprendimento, così come una attiva collaborazione con la famiglia e tutor.  
Il supporto della psicopedagoga fornisce un ulteriore contributo al raggiungimento dell'obiettivo.